



FOOD
SECURITY
Kalbar Mandiri Pangan

RANCANGAN AKHIR RENCANA KERJA

DINAS KETAHANAN PANGAN PROVINSI KALIMANTAN BARAT

TAHUN 2023



1957-2022

KALBAR

Tanggung, Tumbuh & Sejahtera



Kalbar Mandiri Pangan



DisketPangan Prov Kalbar



disketpangan@kalbarprov.go.id



www.disketpangan.kalbarprov.go.id



Jl. Adi Sucipto No. 48



foody

Kata Pengantar

Puji Syukur dipanjatkan kepada Tuhan Yang Maha Kuasa yang telah membimbing dan memberikan perlindungan sehingga kita dapat menjalankan tugas dan tanggung jawab yang diberikan oleh Nya untuk menjadi bagian dari pembangunan pangan di Indonesia, terkhusus di daerah Provinsi Kalimantan Barat. Tiada daya dan upaya kecuali dengan ijin Nya, semoga segala hal yang terlaksana menjadi bagian dari amal di dunia ini.


Dinas Ketahanan Pangan Provinsi Kalimantan Barat adalah Organisasi Perangkat Daerah yang dibentuk melalui Peraturan Daerah Provinsi Kalimantan Barat Nomor 5 Tahun 2021 tentang Perubahan Kedua Peraturan Daerah Nomor 8 Tahun 2016 tentang Pembentukan dan Susunan Perangkat Daerah Provinsi Kalimantan Barat dan Peraturan Gubernur Nomor 58 Tahun 2021 tentang Kedudukan, Susunan Organisasi, Tugas dan Fungsi Serta Tata Kerja Dinas Ketahanan Pangan Provinsi Kalimantan Barat. Sebagai Organisasi Perangkat Daerah yang bertugas membantu Gubernur melaksanakan urusan pemerintahan yang menjadi kewenangan daerah dan tugas pembantuan di bidang ketahanan pangan sesuai dengan ketentuan peraturan perundang-undangan, maka secara teknis kebijakan dituangkan dalam bentuk Program dan Kegiatan yang mendukung Kewenangan tersebut. Pada tahun 2022 yang merupakan tahun keempat Rencana Pembangunan Jangka Menengah Daerah (RPJMD) Tahun 2018-2023 merupakan Tahap Penguatan (meningkatkan pembangunan yang inklusif, mandiri dan berdaya saing untuk mengurangi kemiskinan dan perluasan lapangan kerja), maka Program dan Kegiatan yang dilaksanakan selain sebagai upaya penyelenggaraan pelayanan di bidang Ketahanan Pangan diarahkan untuk mewujudkan daerah yang mampu bertumbuh baik secara mandiri maupun karena pengaruh dari luar yang diukur dengan meningkatnya indikator-indikator daerah yang relevan dengan indikator pembangunan ketahanan pangan. Dan pada akhirnya mengarah pada mewujudkan kesejahteraan masyarakat Kalimantan Barat. Oleh karena itu, penyusunan Rencana Kerja (Renja) Dinas Ketahanan Pangan Provinsi Kalimantan Barat Tahun 2022 disusun merupakan pemantapan dan keberlanjutan dari sasaran pembangunan Tahun 2021, dengan pencapaian terbaik indikator Kinerja Perangkat Daerah, bahkan diharapkan dapat melampaui pencapaian indikator nasional.

Untuk memperkuat muatan dalam Renja Tahun 2022, maka masukan, arahan dan pendampingan dari seluruh Stakeholder sangat dibutuhkan. Tidak lupa disampaikan terima kasih dan rasa hormat atas arahan pimpinan daerah selama melaksanakan pembangunan di daerah, serta keseriusan semua pihak sehingga pembangunan Ketahanan pangan di Kalimantan Barat dapat terlaksana dengan baik, sehinggakedepannya, pencapaian sasaran yang telah dirumuskan dalam Renja Tahun 2022 dapat dilaksanakan dengan mudah dan lebih baik.

Demikian Rencana Kerja (Renja) Dinas Ketahanan Pangan Provinsi Kalimantan Barat Tahun 2022 disusun sebagai indikasi kebutuhan pencapaian target pembangunan, dan menjadi data dan informasi yang dapat dimanfaatkan dalam penyusunan RKPD Provinsi Kalimantan Barat tahun 2022.

Pontianak, Juli 2021

Kepala Dinas Ketahanan Pangan
Provinsi Kalimantan Barat



Heronimus Hero

Daftar Isi

	Hal
Kata Pengantar	i
Daftar Isi	iii
Daftar Tabel	v
BAB I. PENDAHULUAN	
1.1. Latar Belakang	1
1.2. Landasan Hukum	3
1.3. Maksud dan Tujuan	5
1.4. Sistematika Penulisan	5
BAB II. HASIL EVALUASI RENJA PERANGKAT DAERAH TAHUN 2020	
2.1. Amanat Undang-Undang dan Peraturan Terkait	7
2.2. Struktur Organisasi	8
2.3. Gambaran Umum SKPD	9
2.4. Indikator Kinerja Pelayanan Perangkat Daerah	10
2.5. Realisasi Keuangan Tahun Anggaran 2020	13
2.6. Gambaran Pelayanan Perangkat Daerah	20
BAB III. TUJUAN DAN SASARAN PERANGKAT DAERAH	72
BAB IV. RENCANA KERJA DAN PENDANAAN PERANGKAT DAERAH	109
BAB V. PENUTUP	125

Daftar Tabel

		Hal
Tabel 2.1.	Indikator Kinerja Dinas Ketahanan Pangan	11
Tabel 2.2.	Realisasi Anggaran APBD Tahun 2020	14
Tabel 2.3.	Realisasi Dana Dekonsentrasi APBN Tahun 2020	15
Tabel 2.4.	Perkembangan realisasi Indikator Tujuan dan Sasaran Ketahanan Pangan 2018-2023	21
Tabel 2.5.	Pola Konsumsi Pangan Masyarakat 2018-2020 berdasarkan kelompok Pangan	24
Tabel 2.6.	Gambaran Pola Konsumsi Pangan Masyarakat per Kabupaten/Kota tahun 2020	25
Tabel 2.7.	Neraca Bahan Makanan Tahun 2020	27
Tabel 2.8.	Keragaman Ketersediaan Pangan per Kelompok Pangan tahun 2020	28
Tabel 2.9.	Ketersediaan-kebutuhan bahan pangan tahun 2020	29
Tabel 2.10.	Harga rata-rata beras medium Tahun 2020 tingkat konsumen	32
Tabel 2.11.	Keragaman Harga pangan pokok/ Pangan lainnya tingkat konsumen	33
Tabel 2.12.	Sebaran kecamatan pada Kategori Tahan dan rentan Pangan tahun 2020	36
Tabel 2.13.	Indeks Ketahanan Pangan Kabupaten/Kota Tahun 2020	37
Tabel 2.14.	Rekapitulasi evaluasi hasil Pelaksanaan Renja Perangkat Daerah dan Pencapaian renstra Perangkat Daerah sampai dengan tahun 2021	39
Tabel 3.1.	Tujuan dan Sasaran Renja Perangkat Daerah Tahun 2022	73
Tabel 3.2.	Rumusan Rencana Program dan Kegiatan Perangkat Daerah Tahun 2022 dan Prakiraan Maju 2023	90
Tabel 4.1.	Rancangan Akhir Program dan Kegiatan Tahun 2022 dan Prakiraan Maju 2023	110

Daftar Gambar

	Hal
Gambar 1.1.	Keterkaitan Dokumen renja dengan Dokumen PerencanaAN Pembangunan Nasional Lainnya. 2
Gambar 2.1.	Bagan Struktur Organisasi Dinas Ketahanan Pangan Provinsi Kalimantan Barat 9
Gambar 2.2.	Indeks Ketahanan Pangan beserta tiga indeks pembentuknya pada tahun 2019-2020 22
Gambar 2.3.	Perkembangan Skor PPH 2016-2020 berdasarkan konsumsi langsung Rumah Tangga (data actual) dan Penggunaan Standar AKG 2.100 kalori/kapita/hari 24
Gambar 2.4.	Tingkat konsumsi energy dan Protein per Kabupaten/Kota Tahun 2020 25
Gambar 2.5.	Konsumsi Beras per Kabupaten/Kota Tahun 2020 26
Gambar 2.6.	Proporsi Ketersediaan enerfi, Protein dan Lemak Nabati dan Hewani Tahun 2020 28
Gambar 2.7.	Kebutuhan, Ketersediaan dan Penguatan Cadangan pangan kabupaten/Kota 30
Gambar 2.8.	Perkembangan PoU Provinsi Regional Kalimantan dan Nasional Tahun 2011-2020 34
Gambar 2.9.	Perkembangan PoU provinsi dan kabupaten/kota Tahun 2017-2019 35
Gambar 2.10.	Update Data Ketahanan dan Kerentanan Pangan Level Kecamatan tahun 2020 35



BAB I PENDAHULUAN

1.1. Latar Belakang

Perencanaan adalah suatu proses menentukan hal-hal yang ingin dicapai (tujuan) di masa depan serta menentukan berbagai tahapan yang diperlukan untuk mencapai tujuan tersebut. Perencanaan juga didefinisikan sebagai suatu kegiatan yang terkoordinasi untuk mencapai tujuan tertentu dalam kurun waktu tertentu. Dengan begitu, di dalam perencanaan akan terdapat aktivitas pengujian beberapa arah pencapaian, mengkaji ketidakpastian, mengukur kapasitas, menentukan arah pencapaian, serta menentukan langkah untuk mencapainya.

Dalam konteks pembangunan daerah, perencanaan pembangunan daerah adalah suatu proses untuk menentukan kebijakan masa depan, melalui urutan pilihan yang melibatkan berbagai unsur pemangku kepentingan, guna pemanfaatan dan pengalokasian sumber daya yang ada dalam jangka waktu tertentu. Perencanaan pembangunan daerah disusun dalam dokumen perencanaan jangka panjang berupa Rencana Pembangunan Jangka Panjang Daerah (RPJPD), perencanaan jangka menengah berupa Rencana Pembangunan Jangka Menengah Daerah (RPJMD), dan perencanaan jangka pendek berupa Rencana Kerja Pemerintah Daerah (RKPD). Perangkat daerah sebagai entitas lingkup pemerintah daerah, maka dokumen perencanaan perangkat daerah bersinergi dalam level perencanaan jangka menengah berupa Dokumen Rencana Strategis Perangkat Daerah (Renstra PD) dan perencanaan jangka pendek berupa Rencana Kerja Perangkat Daerah (Renja PD).

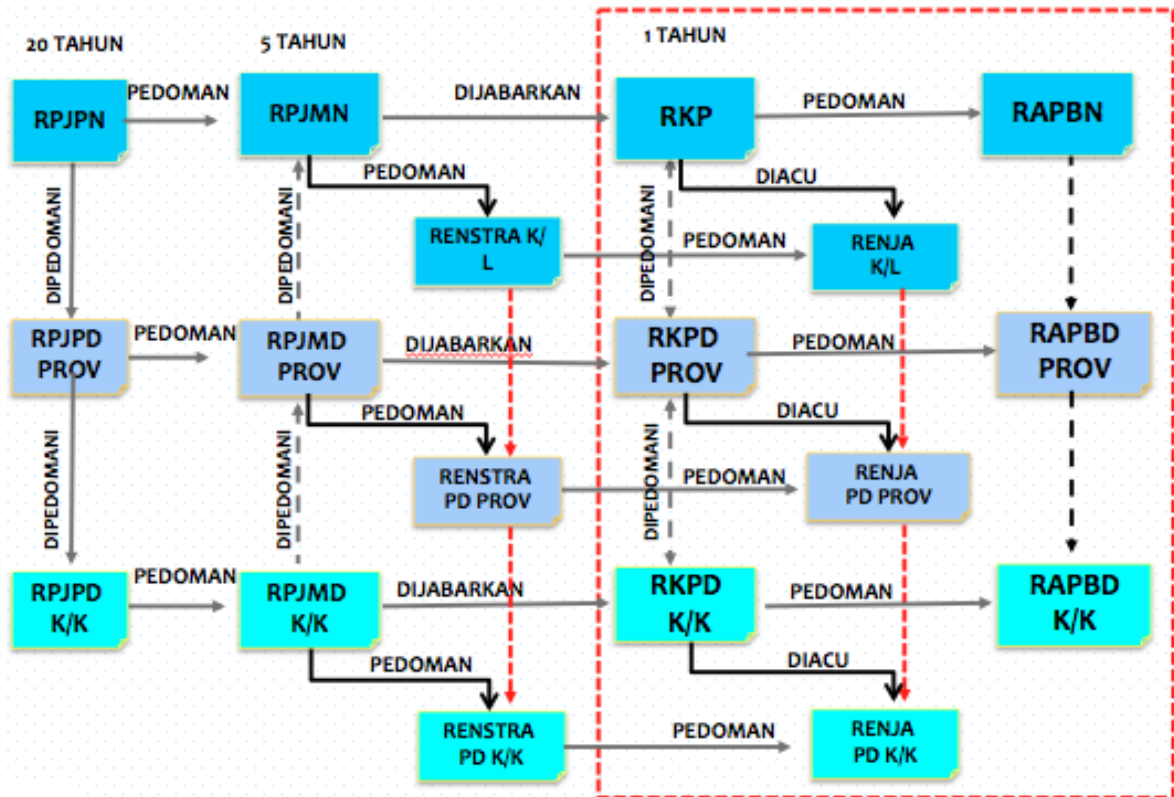
Renja PD adalah dokumen perencanaan perangkat daerah untuk periode 1 (satu) tahun yang memuat program, kegiatan, lokasi dan kelompok sasaran yang memuat indikator kinerja dan pendanaan sesuai dengan tugas dan fungsi perangkat daerah, disusun berpedoman kepada Renstra PD dan RKPD.

Renja PD disusun dengan tahapan sebagai berikut: a) persiapan penyusunan; b) penyusunan rancangan awal; c) penyusunan rancangan; d) forum PD/ lintas PD; e) perumusan rancangan akhir; dan f) penetapan.



Adapun keterkaitan antara Dokumen Renja dengan dokumen perencanaan lainnya dalam Sistem Perencanaan Pembangunan Nasional ditunjukkan pada Gambar 1.1.

Gambar 1.1 Keterkaitan Dokumen Renja dengan Dokumen Perencanaan Pembangunan Nasional Lainnya





1.2. Landasan Hukum

Landasan Hukum penyusunan Renja Dinas Ketahanan Pangan Provinsi Kalimantan Barat Tahun 2022 adalah sebagai berikut:

1. Pasal 18 Ayat (6) Undang-Undang Dasar Negara Republik Indonesia Tahun 1945;
2. Undang-Undang Nomor 25 Tahun 1956 tentang Pembentukan Daerah-Daerah Otonom Provinsi Kalimantan Barat, Kalimantan Selatan dan Kalimantan Timur;
3. Undang-Undang Nomor 16 Tahun 1992 tentang Karantina Hewan, Ikan dan Tumbuhan;
4. Undang-Undang Nomor 17 Tahun 2003 Tentang Keuangan Daerah;
5. Undang-Undang Nomor 17 Tahun 2007 tentang Rencana Pembangunan Jangka Panjang Nasional Tahun 2005-2025;
6. Undang-Undang Nomor 18 Tahun 2012 tentang Pangan;
7. Undang-Undang Nomor 23 Tahun 2014 tentang Pemerintahan Daerah sebagaimana telah diubah kedua kalinya dengan Undang-Undang Nomor 9 Tahun 2015 tentang Perubahan Kedua Atas Undang-Undang Nomor 23 Tahun 2014;
8. Undang-Undang Nomor 26 Tahun 2017 tentang Penataan Ruang;
9. Undang-Undang Nomor 11 Tahun 2021 tentang Cipta Kerja;
10. Peraturan Pemerintah Nomor 71 Tahun 2010 tentang Standar Akuntansi Pemerintahan;
11. Peraturan Pemerintah Nomor 17 Tahun 2015 tentang Ketahanan Pangan dan Gizi;
12. Peraturan Pemerintah Nomor 18 Tahun 2016 tentang Perangkat Daerah;
13. Peraturan Pemerintah Nomor 12 Tahun 2019 tentang Keuangan Pengelolaan Pemerintah Daerah;
14. Peraturan Pemerintah Nomor 13 Tahun 2019 tentang laporan dan Evaluasi Penyelenggaraan Pemerintahan Daerah;
15. Peraturan Pemerintah Pengganti Undang-Undang Nomor 1 Tahun 2020 tentang Kebijakan Keuangan Negara dan Stabilitas Sistem Keuangan Untuk Penanganan Pandemi Covid-19 Dan/Atau Dalam Rangka Menghadapi Ancaman Yang Membahayakan Perekonomian Nasional Dan/Atau Stabilitas Keuangan;
16. Peraturan Presiden Nomor 30 Tahun 2011 tentang Zoonosis;



17. Peraturan Presiden Nomor 3 Tahun 2012 tentang Rencana Tata Ruang Pulau Kalimantan;
18. Peraturan Presiden Nomor 39 Tahun 2019 tentang Satu Data Indonesia;
19. Peraturan Presiden Nomor 18 Tahun 2020 tentang Rencana Pembangunan Jangka Menengah Nasional (RPJMN) Tahun 2020-2024;
20. Peraturan Menteri Dalam Negeri Nomor 86 Tahun 2017 tentang Tata Cara Perencanaan, Pengendalian dan Evaluasi Pembangunan Daerah, Tata Cara Evaluasi Rancangan Peraturan Daerah tentang Rencana Pembangunan Jangka Panjang Daerah dan Rencana Pembangunan Jangka Menengah Daerah, serta Tata Cara Perubahan Rencana Pembangunan Jangka Panjang Daerah dan Rencana Pembangunan Jangka Menengah Daerah, dan Rencana Kerja Pemerintah Daerah;
21. Peraturan Menteri Dalam Negeri Nomor 70 Tahun 2019 tentang Sistem Informasi Pemerintah Daerah;
22. Peraturan Menteri Dalam Negeri Nomor 90 Tahun 2019 tentang Klasifikasi, Kodifikasi, dan Nomenklatur Perencanaan Pembangunan dan Keuangan Daerah;
23. Peraturan Menteri Dalam Negeri Nomor 18 tahun 2020 tentang Peraturan Laporan Pelaksanaan Peraturan Pemerintah Nomor 13 Tahun 2019 tentang Laporan dan Evaluasi Penyelenggaraan Pemerintah Daerah;
24. Peraturan Menteri Dalam Negeri Nomor 20 Tahun 2020 tentang Percepatan Penanganan Corona Virus Desease 2019 Di Lingkungan Pemerintah Daerah;
25. Peraturan Menteri Dalam Negeri Nomor 77 Tahun 2020 tentang Pedoman Teknis Pengelolaan keuangan Daerah;
26. Peraturan Daerah Nomor 9 tahun 2005 tentang Tata Cara Penyusunan Perencanaan Pembangunan Daerah dan Pelaksanaan Musyawarah Perencanaan Pembangunan Daerah Provinsi Kalimantan Barat;
27. Peraturan Daerah Nomor 10 tahun 2014 tentang Rencana Tata Ruang Wilayah Provinsi Kalimantan Barat Tahun 2014-2024;
28. Peraturan Daerah Provinsi Kalimantan Barat Nomor 3 Tahun 2016 tentang Rencana Pembangunan Jangka Panjang Daerah Provinsi Kalimantan Barat Tahun 2005-2025;



29. Peraturan Daerah Provinsi Kalimantan Barat Nomor 5 Tahun 2021 Tentang Perubahan Kedua Peraturan Daerah Nomor 8 Tahun 2016 tentang Pembentukan dan Susunan Perangkat Daerah Provinsi Kalimantan Barat sebagaimana telah diubah dengan Peraturan Gubernur Nomor 19 Tahun 2019 tentang Perubahan Atas Peraturan Daerah Nomor 8 Tahun 2016 tentang Pembentukan dan Susunan Perangkat Daerah Provinsi Kalimantan Barat;
30. Peraturan Daerah Provinsi Kalimantan Barat Nomor Nomor 1 Tahun 2021 Tentang Perubahan Peraturan Daerah Nomor 2 Tahun 2019 tentang Rencana Pembangunan Jangka Menengah Daerah Provinsi Kalimantan Barat Tahun 2018-2023;
31. Peraturan Gubernur Kalimantan Barat Nomor 120 Tahun 2021 tentang Kedudukan, Susunan Organisasi, Tugas dan Fungsi Serta Tata Kerja Ketahanan Pangan Provinsi Kalimantan Barat;

1.3. Maksud Dan Tujuan

Rencana Kerja Dinas Ketahanan Pangan Provinsi Kalimantan Barat Tahun 2023 dimaksudkan sebagai perwujudan implementasi sistem Perencanaan Daerah. Rancangan ini merupakan bagian yang tidak terpisahkan dari Rencana Kerja Perangkat Daerah dan Pemerintah Daerah.

Sedangkan tujuan dari penyusunannya adalah :

1. Memberikan informasi pencapaian hasil tahun sebelumnya, serta kendala dan permasalahan dalam pelaksanaan tugas Dinas Ketahanan Pangan Provinsi Kalimantan Barat.
2. Menjabarkan tujuan dan sasaran pembangunan Dinas Ketahanan Pangan Provinsi Kalimantan Barat dalam program dan kegiatan yang strategis dan prioritas pada Tahun 2023.
3. Menjadi acuan pelaksanaan program dan kegiatan pada Dinas Ketahanan Pangan Provinsi Kalimantan Barat Tahun 2023.
4. Menjadi acuan monitoring dan evaluasi kinerja jangka pendek pada Dinas Ketahanan Pangan Provinsi Kalimantan Barat.



1.4. Sistematika

Sesuai dengan Peraturan Menteri Dalam Negeri Nomor 86 Tahun 2017 Pasal 13 bahwa Renja Perangkat Daerah memuat program, kegiatan, lokasi, dan kelompok sasaran yang disertai indikator kinerja dan pendanaan sesuai dengan tugas dan fungsi setiap Perangkat Daerah, yang disusun berpedoman kepada Renstra Perangkat Daerah dan RKPD. Oleh karena itu, Sistematika penyajian Rancangan Awal Renja Perangkat Daerah adalah sebagai berikut:

BAB I. PENDAHULUAN

- 1.1. Latar Belakang
- 1.2. Landasan Hukum
- 1.3. Maksud dan Tujuan
- 1.4. Sistematika Penulisan

BAB II. ANALISIS GAMBARAN PELAYANAN PERANGKAT DAERAH DAN.

BAB III. EVALUASI PELAKSANAAN RENJA PERANGKAT DAERAH TAHUN LALU

BAB IV. RENCANA KERJA DAN INDIKASI PENDANAAN

BAB V. PENUTUP

BAB II

ANALISIS GAMBARAN PELAYANAN PERANGKAT DAERAH

Bagian ini memuat gambaran Pelayanan Dinas Ketahanan Pangan tahun 2021 sebagai Perangkat Daerah yang melaksanakan Fungsi Ketahanan Pangan sesuai Peraturan Daerah Nomor 5 Tahun 2021 dan mengacu pada Peraturan dan Perundang-undangan mengenai tugas, fungsi dan kewenangan Dinas yang telah dirumuskan dalam Rencana Strategis Dinas Ketahanan Pangan. Tugas, fungsi dan kewenangan setiap jenjang pelaksana tugas dan fungsi yang dirumuskan kemudian menjadi ukuran target kinerja serta gambaran pelayanan perangkat daerah pada setiap pelaksana tugas dan fungsi.

2.1. Amanat Undang-Undang dan Peraturan terkait

Penyelenggaraan Ketahanan Pangan oleh Pemerintah telah dituangkan dalam Undang-Undang Nomor 18 Tahun 2012 tentang Pangan yang kemudian diamanatkan ke Pemerintah Daerah dalam Undang-Undang Nomor 23 Tahun 2014 tentang Pemerintahan Daerah menjadi urusan Pemerintah Daerah urusan wajib Pemerintahan Daerah.

Urusan pemerintahan Daerah Provinsi di Bidang Pangan

Urusan pemerintahan daerah provinsi di bidang Pangan merupakan Urusan wajib pemerintah daerah non pelayanan dasar sebagaimana dituangkan pada pasal 12 angka (2) huruf c. Lampiran yang menjelaskan tentang Pembagian Urusan pemerintahan konkuren antara pemerintah pusat, pemerintah daerah provinsi dan daerah kabupaten/kota pada Huruf I tentang Pembagian Urusan pemerintahan bidang Pangan sebagai berikut:

1. Sub Urusan Penyelenggaraan Pangan Berdasarkan Kedaulatan dan Kemandirian, dengan kewenangan Pemerintah Daerah Provinsi adalah Penyediaan infrastruktur dan seluruh pendukung kemandirian pangan pada berbagai sektor sesuai kewenangan Daerah provinsi.
2. Sub Urusan Penyelenggaraan Ketahanan Pangan dengan Pemerintah Daerah Provinsi adalah :
 - a. Penyediaan dan penyaluran pangan pokok atau pangan lainnya sesuai dengan kebutuhan Daerah provinsi dalam rangka stabilisasi pasokan dan harga pangan.

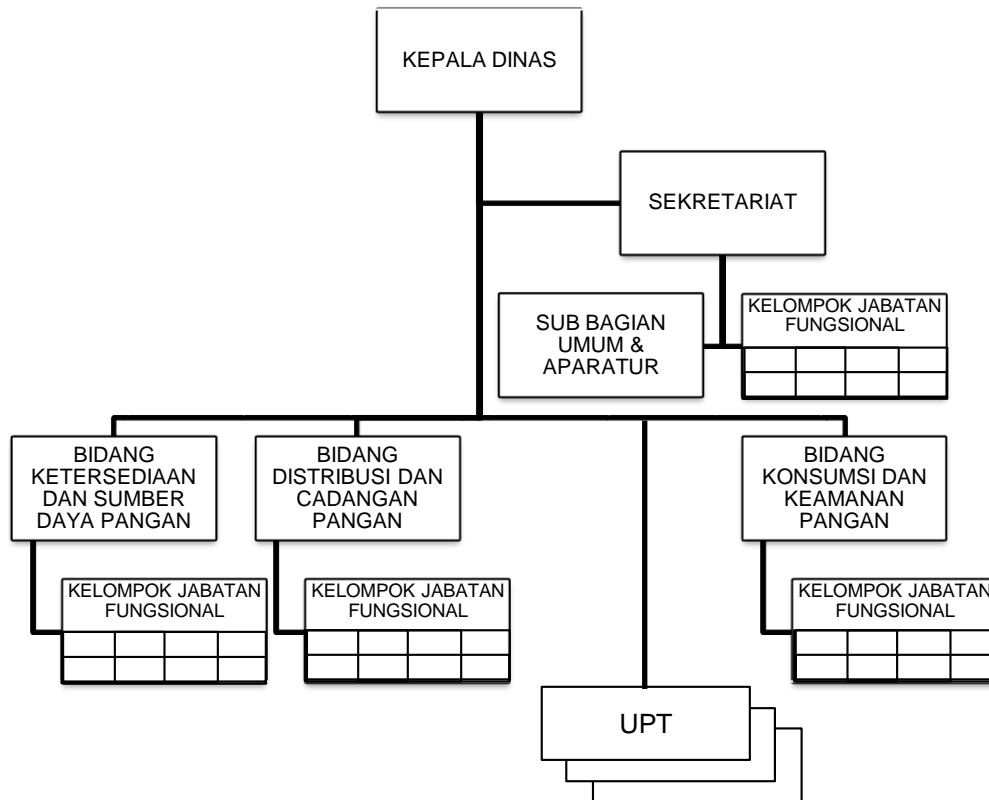
- b. Pengelolaan cadangan pangan provinsi dan menjaga keseimbangan cadangan pangan provinsi.
 - c. Penentuan harga minimum daerah untuk pangan lokal yang tidak ditetapkan oleh Pemerintah Pusat.
 - d. Promosi pencapaian target konsumsi pangan perkapita /tahun sesuai dengan angka kecukupan gizi melalui media provinsi.
3. Sub Urusan Penanganan Kerawanan Pangan dengan Kewenangan Pemerintah Daerah Provinsi adalah :
- a. Penyusunan peta kerentanan dan ketahanan pangan provinsi dan kabupaten/kota.
 - b. Penanganan kerawanan pangan provinsi
 - c. Pengadaan, pengelolaan, dan penyaluran cadangan pangan pada kerawanan pangan yang mencakup lebih dari 1 (satu) Daerah kabupaten/kota dalam 1 (satu) Daerah provinsi.
4. Sub Urusan Keamanan Pangan dengan Kewenangan Pemerintah Daerah Provinsi adalah pelaksanaan pengawasan keamanan pangan segar distribusi lintas daerah kabupaten/kota.

2.2. Struktur Organisasi

Berdasarkan Peraturan Gubernur Nomor 120 Tahun 2021 tentang Kedudukan, Susunan Organisasi, Tugas dan Fungsi Serta Tata Kerja Dinas Ketahanan Pangan Provinsi Kalimantan Barat, maka susunan organisasi Dinas Ketahanan Pangan terdiri dari:

- a. Kepala Dinas;
- b. Sekretariat;
- c. Bidang Ketersediaan dan Sumber Daya Pangan;
- d. Bidang Distribusi dan Cadangan Pangan;
- e. Bidang Konsumsi dan Keamanan Pangan;
- f. Kelompok Jabatan Fungsional.

Bagan Struktur SKPD ditunjukkan pada Gambar berikut:



Gambar 2.1. Bagan Struktur Organisasi Dinas Ketahanan Pangan Provinsi Kalimantan Barat

2.3. Gambaran Umum SKPD

Berdasarkan Peraturan Daerah Nomor 5 Tahun 2021 tentang Perubahan Kedua Peraturan Daerah Nomor 8 Tahun 2016 tentang Pembentukan dan Susunan Perangkat Daerah Provinsi Kalimantan Barat dan Peraturan Gubernur Nomor 120 Tahun 2021 tentang Kedudukan, Susunan Organisasi, Tugas dan Fungsi Serta Tata Kerja Dinas Ketahanan Pangan, maka Tugas, Fungsi dan Struktur Organisasi Dinas Ketahanan Pangan dijelaskan sebagai berikut:

A) Tugas dan Fungsi

Dinas Ketahanan Pangan mempunyai tugas membantu Gubernur melaksanakan urusan pemerintahan yang menjadi kewenangan daerah dan tugas pembantuan di bidang ketahanan pangan sesuai dengan ketentuan peraturan perundang-undangan.

Untuk melaksanakan tugas tersebut diatas, Dinas Ketahanan Pangan menyelenggarakan fungsi sebagai berikut:

- a. Perumusan program kerja di bidang Ketahanan pangan Ketahanan;
- b. Perumusan kebijakan di bidang ketersediaan dan sumber daya pangan pangan, distribusi dan cadangan pangan, serta konsumsi dan keamanan pangan;
- c. Pelaksanaan kebijakan di bidang ketersediaan dan sumber daya pangan pangan, distribusi dan cadangan pangan, serta konsumsi dan keamanan pangan;
- d. Penyelenggaraan urusan pemerintah di bidang ketersediaan dan sumber daya pangan pangan, distribusi dan cadangan pangan, serta konsumsi dan keamanan pangan;
- e. Pengkoordinasian dan pembinaan teknis di bidang ketersediaan dan sumber daya pangan pangan, distribusi dan cadangan pangan, serta konsumsi dan keamanan pangan;
- f. Pelaksanaan evaluasi dan pelaporan di bidang ketersediaan dan sumber daya pangan pangan, distribusi dan cadangan pangan, serta konsumsi dan keamanan pangan;
- g. Pelaksanaan Reformasi Birokrasi, Sistem Akuntabilitas Kinerja Instansi Pemerintah (SAKIP), dan pelayanan publik di lingkungan dinas;
- h. Pelaksanaan administrasi di lingkungan dinas;
- i. Pelaksanaan fungsi lain dan tugas pembantuan yang diberikan oleh Gubernur di bidang ketersediaan dan sumber daya pangan pangan, distribusi dan cadangan pangan, serta konsumsi dan keamanan pangan.

2.4. Indikator Kinerja Pelayanan Perangkat Daerah

Indikator Kinerja Pelayanan Dinas Ketahanan Pangan Provinsi Kalimantan Barat telah disusun dalam Dokumen Rencana Strategis Dinas Ketahanan Pangan Provinsi Kalimantan Barat sebagaimana ditunjukkan dalam table 2.1.



Tabel 2.1. Indikator Kinerja Dinas Ketahanan Pangan

No	Tujuan OPD	Indikator Tujuan	Sasaran Strategis	Indikator Sasaran Strategis	Program	Sasaran Program	Indikator Sasaran Program	Pengampu
I.	Meningkatkan ketersediaan pangan, keterjangkauan dan pemanfaatan pangan	Indeks Ketahanan Pangan Provinsi	1) Terjaminnya kecukupan pangan masyarakat yang beragam secara mandiri dan berbasis sumber daya lokal	Skor Pola Pangan Harapan	Program Pengelolaan Sumber Daya Ekonomi untuk Kedaulatan dan Kemandirian Pangan	Meningkatnya Ketersediaan Pangan secara Mandiri dan berkelanjutan berbasis dukungan Sumber Daya Daerah	Indeks Ketersediaan Pangan Provinsi	Bidang Ketersediaan dan Sumber daya Pangan
					Program Peningkatan Diversifikasi Dan Ketahanan Pangan Masyarakat	Meningkatnya Keterjangkauan dan Keragaman Pangan Masyarakat	1) Jumlah Ketersediaan Pangan (Energi & Protein)	sda
							2) CV beras medium=5,0	Bidang Distribusi dan Cadangan Pangan
							3) Persen Penguatan Cadangan pangan Provinsi	sda
							4) Jumlah Kecukupan Pangan (Energi dan Protein)	Bidang Konsumsi dan Keamanan Pangan
							5) Jumlah Konsumsi Beras Penduduk	sda
Program Penanganan Rawan Pangan	Menurunnya Tingkat Kerawanan Pangan	Persen Penduduk Rawan Pangan	Bidang Ketersediaan dan Sumber Daya Pangan					



No	Tujuan OPD	Indikator Tujuan	Sasaran Strategis	Indikator Sasaran Strategis	Program	Sasaran Program	Indikator Sasaran Program	Pengampu
					Program Pengawasan Keamanan Pangan	Meningkatnya tingkat penjaminan keamanan pangan segar asal tumbuhan	Persen Keamanan Pangan Segar Asal Tumbuhan	Bidang Konsumsi dan Keamanan Pangan
			2) Meningkatnya Implementasi Reformasi Birokrasi dan Akuntabilitas Kinerja Dinas Ketahanan Pangan Provinsi Kalbar	Nilai Indeks Reformasi Birokrasi dan Nilai SAKIP Dinas Ketahanan Pangan Provinsi Kalbar	Program Penunjang Urusan Pemerintahan Daerah Provinsi	Meningkatnya Kualitas tata kelola dan akuntabilitas kinerja Perangkat Daerah	Persen penyusunan perencanaan kinerja dan keuangan, beserta pelaporannya yang sesuai dan tepat waktu	Sekretariat
							Persen Serapan Anggaran OPD	Sekretariat
							Persen Barang Milik daerah yang tersedia dan berfungsi sesuai pencatatan dan terdokumentasi	Sekretariat
							Persentase pegawai dengan nilai kinerja "baik"	Sekretariat
							Nilai Kepuasan Layanan Internal	Sekretariat



2.5. Realisasi Keuangan Tahun Anggaran 2021

Total Alokasi Anggaran yang dimanfaatkan untuk mendukung Realisasi Kinerja Ketahanan Pangan pada Dinas Pangan, Peternakan dan Kesehatan Hewan Provinsi Kalimantan Barat yang terdiri dari alokasi Tahun Anggaran 2020 adalah sebesar Rp. 16.152.710.111,00 pada :

- Program Penunjang Rp.3.337.537.266,00
- Program Peningkatan Ketahanan Pangan sebesar Rp. 727.211.845,00
- Dekonsentrasi Anggaran Pendapatan dan Belanja Negara (DK-APBN) Badan Ketahanan Pangan Kementerian Pertanian RI (Satker 139021) sebesar Rp.12.087.961.000,00

Unsur penunjang lain, berupa belanja tidak langsung untuk gaji dan tunjangan pegawai sebesar Rp.14.608.191.387,00.

Realisasi Anggaran Tahun Anggaran 2019 ditunjukkan pada tabel 2.2 dan table 2.3.



Tabel 2.2. Realisasi APBD Tahun Anggaran 2021

KODE REKENING	URAIAN PROGRAM/KEGIATAN	ANGGARAN (Rp)	REALISASI							
			51 BELANJA OEPRASI					52 Modal	Total	%
			5101 Pegawai	5102 Barang dan Jasa						
				510201 Barang	510202 jasa	510203 Pemeliharaan	510204 PD			
1	2	3	5	7			8	9	10	
	BELANJA DAERAH	16.308.768.859	3.611.656.948	10.340.204.938	869.388.920	319.478.000	122.009.300	220.157.695	15.482.895.801	94,94
2.09	URUSAN PEMERINTAHAN BIDANG PANGAN	16.308.768.859	3.611.656.948	10.340.204.938	869.388.920	319.478.000	122.009.300	220.157.695	15.482.895.801	94,94
01.00	DINAS KETAHANAN PANGAN	16.308.768.859	3.611.656.948	10.340.204.938	869.388.920	319.478.000	122.009.300	220.157.695	15.482.895.801	94,94
2.09.01	PROGRAM PENUNJANG URUSAN PEMERINTAHAN DAERAH PROVINSI	5.963.203.428	3.611.656.948	1.344.625.882	19.573.400	319.478.000	-	220.157.695	5.515.491.925	92,49
2.09.01 .1.01	Perencanaan, Penganggaran, dan Evaluasi Kinerja Perangkat Daerah	76.402.336	-	76.039.128	-	-	-	-	76.039.128	99,52
2.09.01 .1.01.0 1	Penyusunan Dokumen Perencanaan Perangkat Daerah	30.605.371	-	30.242.163	-	-	-	-	30.242.163	98,81
2.09.01 .1.01.0 2	Koordinasi dan Penyusunan Dokumen RKA-SKPD	16.300.929	-	16.300.929	-	-	-	-	16.300.929	100,00
2.09.01 .1.01.0 3	Koordinasi dan Penyusunan Dokumen Perubahan RKA-SKPD	6.547.896	-	6.547.896	-	-	-	-	6.547.896	100,00
2.09.01 .1.01.0 4	Koordinasi dan Penyusunan DPA-SKPD	9.383.539	-	9.383.539	-	-	-	-	9.383.539	100,00
2.09.01 .1.01.0 5	Koordinasi dan Penyusunan Perubahan DPA-SKPD	7.564.601	-	7.564.601	-	-	-	-	7.564.601	100,00
2.09.01 .1.01.0 7	Evaluasi Kinerja Perangkat Daerah	6.000.000	-	6.000.000	-	-	-	-	6.000.000	100,00



KODE REKENING	URAIAN PROGRAM/KEGIATAN	ANGGARAN (Rp)	REALISASI							
			51 BELANJA OEPRASI					52 Modal	Total	%
			5101 Pegawai	5102 Barang dan Jasa						
				510201 Barang	510202 jasa	510203 Pemeliharaan	510204 PD			
2.09.01 .1.02	Administrasi Keuangan Perangkat Daerah	3.943.344.602	3.611.656.948	19.148.959	-	-	-	-	3.630.805.907	92,07
2.09.01 .1.02.0 1	Penyediaan Gaji dan Tunjangan ASN	3.832.900.643	3.520.361.948	-	-	-	-	-	3.520.361.948	91,85
2.09.01 .1.02.0 3	Pelaksanaan Penatausahaan dan Pengujian/Verifikasi Keuangan SKPD	91.995.000	91.295.000	700.000	-	-	-	-	91.995.000	100,00
2.09.01 .1.02.0 4	Koordinasi dan Pelaksanaan Akuntansi SKPD	13.038.024	-	13.038.024	-	-	-	-	13.038.024	100,00
2.09.01 .1.02.0 7	Koordinasi dan Penyusunan Laporan Keuangan Bulanan/Triwulanan/Semesteran SKPD	5.410.935	-	5.410.935	-	-	-	-	5.410.935	100,00
2.09.01 .1.03	Administrasi Barang Milik Daerah pada Perangkat Daerah	16.148.105	-	10.144.475	-	-	-	-	10.144.475	62,82
2.09.01 .1.03.0 6	Penatausahaan Barang Milik Daerah pada SKPD	10.148.105	-	10.144.475	-	-	-	-	10.144.475	99,96
2.09.01 .1.03.0 7	Pemanfaatan Barang Milik Daerah SKPD	6.000.000	-	-	-	-	-	-	-	-
2.09.01 .1.05	Administrasi Kepegawaian Perangkat Daerah	76.183.400	-	76.183.400	-	-	-	-	76.183.400	100,00
2.09.01 .1.05.0 2	Pengadaan Pakaian Dinas Beserta Atribut Kelengkapannya	72.908.400	-	72.908.400	-	-	-	-	72.908.400	100,00
2.09.01 .1.05.0 5	Monitoring, Evaluasi, dan Penilaian Kinerja Pegawai	3.275.000	-	3.275.000	-	-	-	-	3.275.000	100,00



KODE REKENING	URAIAN PROGRAM/KEGIATAN	ANGGARAN (Rp)	REALISASI							
			51 BELANJA OEPRASI					52 Modal	Total	%
			5101 Pegawai	5102 Barang dan Jasa						
				510201 Barang	510202 jasa	510203 Pemeliharaan	510204 PD			
2.09.01 .1.05.09	Pendidikan dan Pelatihan Pegawai Berdasarkan Tugas dan Fungsi	-	-	-	-	-	-	-	-	-
2.09.01 .1.05.10	Sosialisasi Peraturan Perundang-Undangan	-	-	-	-	-	-	-	-	-
2.09.01 .1.05.11	Bimbingan Teknis Implementasi Peraturan Perundang-Undangan	-	-	-	-	-	-	-	-	-
2.09.01 .1.06	Administrasi Umum Perangkat Daerah	229.648.477	-	213.309.904	-	-	-	-	213.309.904	92,89
2.09.01 .1.06.04	Penyediaan Bahan Logistik Kantor	86.410.055	-	86.203.300	-	-	-	-	86.203.300	99,76
2.09.01 .1.06.05	Penyediaan Barang Cetak dan Penggandaan	6.200.700	-	6.200.700	-	-	-	-	6.200.700	100,00
2.09.01 .1.06.06	Penyediaan Bahan Bacaan dan Peraturan Perundang-undangan	5.600.000	-	5.557.500	-	-	-	-	5.557.500	99,24
2.09.01 .1.06.08	Fasilitasi Kunjungan Tamu	6.000.000	-	6.000.000	-	-	-	-	6.000.000	100,00
2.09.01 .1.06.09	Penyelenggaraan Rapat Koordinasi dan Konsultasi SKPD	117.491.750	-	101.407.004	-	-	-	-	101.407.004	86,31
2.09.01 .1.06.10	Penatausahaan Arsip Dinamis pada SKPD	7.945.972	-	7.941.400	-	-	-	-	7.941.400	99,94
2.09.01 .1.07	Pengadaan Barang Milik Daerah Penunjang Urusan Pemerintah Daerah	291.800.090	-	-	-	-	-	220.157.695	220.157.695	75,45



KODE REKENING	URAIAN PROGRAM/KEGIATAN	ANGGARAN (Rp)	REALISASI							
			51 BELANJA OEPRASI					52 Modal	Total	%
			5101 Pegawai	5102 Barang dan Jasa						
				510201 Barang	510202 jasa	510203 Pemeliharaan	510204 PD			
2.09.01 .1.07.0 6	Pengadaan Peralatan dan Mesin Lainnya	291.800.090	-	-	-	-	-	220.157.695	220.157.695	75,45
2.09.01 .1.08	Penyediaan Jasa Penunjang Urusan Pemerintahan Daerah	742.863.051	-	725.604.696	-	-	-	-	725.604.696	97,68
2.09.01 .1.08.0 1	Penyediaan Jasa Surat Menyurat	-	-	-	-	-	-	-	-	-
2.09.01 .1.08.0 2	Penyediaan Jasa Komunikasi, Sumber Daya Air dan Listrik	126.595.971	-	111.292.622	-	-	-	-	111.292.622	87,91
2.09.01 .1.08.0 4	Penyediaan Jasa Pelayanan Umum Kantor	616.267.080	-	614.312.074	-	-	-	-	614.312.074	99,68
2.09.01 .1.09	Pemeliharaan Barang Milik Daerah Penunjang Urusan Pemerintahan Daerah	586.813.367	-	224.195.320	19.573.400	319.478.000	-	-	563.246.720	95,98
2.09.01 .1.09.0 1	Penyediaan Jasa Pemeliharaan, Biaya Pemeliharaan dan Pajak Kendaraan Perorangan Dinas atau Kendaraan Dinas Jabatan	155.337.900	-	133.516.145	-	-	-	-	133.516.145	85,95
2.09.01 .1.09.0 6	Pemeliharaan Peralatan dan Mesin Lainnya	7.098.500	-	7.090.000	-	-	-	-	7.090.000	99,88
2.09.01 .1.09.0 9	Pemeliharaan/Rehabilitasi Gedung Kantor dan Bangunan Lainnya	274.572.000	-	83.589.175	19.573.400	169.674.000	-	-	272.836.575	99,37
2.09.01 .1.09.1 2	Pemeliharaan/Rehabilitasi Tanah	149.804.967	-	-	-	149.804.000	-	-	149.804.000	100,00



KODE REKENING	URAIAN PROGRAM/KEGIATAN	ANGGARAN (Rp)	REALISASI							
			51 BELANJA OEPRASI					52 Modal	Total	%
			5101 Pegawai	5102 Barang dan Jasa						
				510201 Barang	510202 jasa	510203 Pemeliharaan	510204 PD			
2.09.02	PROGRAM PENGELOLAAN SUMBER DAYA EKONOMI UNTUK KEDAULATAN DAN KEMANDIRIAN PANGAN	5.844.996.691	-	5.239.684.691	468.286.500	-	49.307.300	-	5.757.278.491	98,50
2.09.02 .1.01	Penyediaan Infrastruktur dan Seluruh Pendukung Kemandirian Pangan pada berbagai Sektor sesuai Kewenangan Daerah Provinsi	5.844.996.691	-	5.239.684.691	468.286.500	-	49.307.300	-	5.757.278.491	98,50
2.09.02 .1.01.0 1	Penyediaan Infrastruktur Lumbung Pangan	426.645.000	-	388.717.000	36.388.000	-	-	-	425.105.000	99,64
2.09.02 .1.01.0 2	Penyediaan Infrastruktur Lantai Jemur	5.414.798.000	-	4.847.414.000	431.898.500	-	49.307.300	-	5.328.619.800	98,41
2.09.02 .1.01.0 4	Koordinasi dan Sinkronisasi dalam rangka Penyediaan Infrastruktur Logistik	3.553.691	-	3.553.691	-	-	-	-	3.553.691	100,00
2.09.02 .1.01.0 5	Penyusunan Rencana dan Peta Jalan Kebutuhan Infrastruktur Pendukung Kemandirian Pangan	-	-	-	-	-	-	-	-	-
2.09.03	PROGRAM PENINGKATAN DIVERSIFIKASI DAN KETAHANAN PANGAN MASYARAKAT	4.034.935.674	-	3.505.577.629	249.600.020	-	48.226.000	-	3.803.403.649	94,26



KODE REKENING	URAIAN PROGRAM/KEGIATAN	ANGGARAN (Rp)	REALISASI							
			51 BELANJA OEPRASI					52 Modal	Total	%
			5101 Pegawai	5102 Barang dan Jasa						
				510201 Barang	510202 jasa	510203 Pemeliharaan	510204 PD			
2.09.03 .1.01	Penyediaan dan Penyaluran Pangan Pokok atau Pangan Lainnya sesuai dengan Kebutuhan Daerah Provinsi dalam rangka Stabilisasi Pasokan dan Harga Pangan	935.448.689	-	674.567.659	146.738.500	-	-	-	821.306.159	87,80
2.09.03 .1.01.0 2	Penyediaan Pangan Berbasis Sumber Daya Lokal	140.192.500	-	119.507.500	16.600.000	-	-	-	136.107.500	97,09
2.09.03 .1.01.0 3	2.09.03.1.01.03 Koordinasi, Sinkronisasi dan Pelaksanaan Distribusi Pangan Pokok dan Pangan Lainnya	487.896.715	-	337.896.675	39.947.000	-	-	-	377.843.675	77,44
2.09.03 .1.01.0 4	2.09.03.1.01.04 Koordinasi dan Sinkronisasi Pemantauan Stok, Pasokan dan Harga Pangan	42.743.690	-	39.561.700	3.178.000	-	-	-	42.739.700	99,99
2.09.03 .1.01.0 5	2.09.03.1.01.05 Pengembangan Kelembagaan dan Jaringan Distribusi Pangan	264.615.784	-	177.601.784	87.013.500	-	-	-	264.615.284	100,00
2.09.03 .1.02	Pengelolaan dan Keseimbangan Cadangan Pangan Provinsi	2.535.773.040	-	2.368.252.150	17.861.520	-	48.226.000	-	2.434.339.670	96,00
2.09.03 .1.02.0 1	Koordinasi dan Sinkronisasi Pengendalian Cadangan Pangan Provinsi	125.835.500	-	10.687.500	15.492.750	-	48.226.000	-	74.406.250	59,13
2.09.03 .1.02.0 3	Koordinasi, Sinkronisasi dan Pengadaan Cadangan Pangan Pemerintah Provinsi	2.403.580.000	-	2.357.564.650	-	-	-	-	2.357.564.650	98,09



KODE REKENING	URAIAN PROGRAM/KEGIATAN	ANGGARAN (Rp)	REALISASI							
			51 BELANJA OEPRASI					52 Modal	Total	%
			5101 Pegawai	5102 Barang dan Jasa						
				510201 Barang	510202 jasa	510203 Pemeliharaan	510204 PD			
2.09.03 .1.02.0 4	Pemeliharaan Cadangan Pangan Pemerintah Provinsi	6.357.540	-	-	2.368.770	-	-	-	2.368.770	37,26
2.09.03 .1.04	Promosi Pencapaian Target Konsumsi Pangan Perkapita/Tahun sesuai dengan Angka Kecukupan Gizi melalui Media Provinsi	563.713.945	-	462.757.820	85.000.000	-	-	-	547.757.820	97,17
2.09.03 .1.04.0 1	Promosi Penganekaragaman Konsumsi Pangan Berbasis Sumber Daya Lokal	76.749.920	-	13.349.920	63.400.000	-	-	-	76.749.920	100,00
2.09.03 .1.04.0 2	Koordinasi dan Sinkronisasi Pelaksanaan Advokasi, Edukasi, dan Sosialisasi Konsumsi Pangan Beragam, Bergizi, Seimbang dan Aman (B2SA)	486.964.025	-	449.407.900	21.600.000	-	-	-	471.007.900	96,72
2.09.04	PROGRAM PENANGANAN KERAWANAN PANGAN	115.852.500	-	17.117.500	93.335.000	-	-	-	110.452.500	95,34
2.09.04 .1.01	Penyusunan Peta Kerentanan dan Ketahanan Pangan kewenangan Provinsi	41.000.000	-	16.100.000	19.500.000	-	-	-	35.600.000	86,83
2.09.04 .1.01.0 1	Penyusunan, Pemutakhiran dan Analisis Peta Ketahanan dan Kerentanan Pangan Provinsi dan Kabupaten/Kota	41.000.000	-	16.100.000	19.500.000	-	-	-	35.600.000	86,83
2.09.04 .1.02	Penanganan Kerawanan Pangan Kewenangan Provinsi	74.852.500	-	1.017.500	73.835.000	-	-	-	74.852.500	100,00



KODE REKENING	URAIAN PROGRAM/KEGIATAN	ANGGARAN (Rp)	REALISASI							
			51 BELANJA OEPRASI					52 Modal	Total	%
			5101 Pegawai	5102 Barang dan Jasa						
				510201 Barang	510202 jasa	510203 Pemeliharaan	510204 PD			
2.09.04 .1.02.0 1	Koordinasi dan Sinkronisasi Penanganan Kerawanan Pangan Provinsi	51.017.500	-	1.017.500	50.000.000	-	-	-	51.017.500	100,00
2.09.04 .1.02.0 2	Pelaksanaan Pengadaan, Pengelolaan, dan Penyaluran Cadangan Pangan pada Kerawanan Pangan yang Mencakup lebih dari 1 (satu) Daerah Kabupaten/Kota dalam 1 (satu) Daerah Provinsi	23.835.000	-	-	23.835.000	-	-	-	23.835.000	100,00
2.09.05	PROGRAM PENGAWASAN KEAMANAN PANGAN	349.780.566	-	233.199.236	38.594.000	-	24.476.000	-	296.269.236	84,70
2.09.05 .1.01	Pelaksanaan Pengawasan Keamanan Pangan Segar Distribusi Lintas Daerah Kabupaten/Kota	349.780.566	-	233.199.236	38.594.000	-	24.476.000	-	296.269.236	84,70
2.09.05 .1.01.0 1	Penguatan Kelembagaan Keamanan Pangan Segar Provinsi	22.881.350	-	9.000.000	-	-	-	-	9.000.000	39,33
2.09.05 .1.01.0 2	2.09.05.1.01.02 Sertifikasi Keamanan Pangan Segar Asal Tumbuhan Lintas Daerah Kabupaten/Kota	46.570.720	-	431.300	548.000	-	18.236.000	-	19.215.300	41,26
2.09.05 .1.01.0 3	2.09.05.1.01.03 Registrasi Keamanan Pangan Segar Asal Tumbuhan Lintas Daerah Kabupaten/Kota	4.500.000	-	4.500.000	-	-	-	-	4.500.000	100,00



KODE REKENING	URAIAN PROGRAM/KEGIATAN	ANGGARAN (Rp)	REALISASI							
			51 BELANJA OEPRASI					52 Modal	Total	%
			5101 Pegawai	5102 Barang dan Jasa						
				510201 Barang	510202 jasa	510203 Pemeliharaan	510204 PD			
2.09.05 .1.01.0 4	2.09.05.1.01.04 Rekomendasi Keamanan Pangan Segar Asal Tumbuhan Lintas Daerah Kabupaten/Kota	227.828.496	-	171.307.936	38.046.000	-	6.240.000	-	215.593.936	94,63
2.09.05 .1.01.0 5	2.09.05.1.01.05 Penyediaan Sarana dan Prasarana Pengujian Mutu dan Keamanan Pangan Segar Asal Tumbuhan	48.000.000	-	47.960.000	-	-	-	-	47.960.000	99,92



Tabel 2.3. Realisasi Dana Dekonsentrasi (APBN-DK) Tahun Anggaran 2021

NO	Kode	PROGRAM/ KEGIATAN	ANGGARAN 2021		
			Alokasi	Realisasi	
			Rp	Rp	%
1	2	3	4	5	6
	139021-DK	DINAS KETAHANAN PANGAN	14.882.501.000	14.847.551.912	99,77
	018.11.HA	Program Ketersediaan, Akses dan Konsumsi Pangan Berkualitas	14.379.601.000	14.349.246.916	99,79
1	1814	Pemantapan Sistem Distribusi dan Stabilitas Harga Pangan	878.900.000	870.134.800	99,00
2	1815	Pemantapan Ketersediaan dan Penanganan Rawan Pangan	1.350.098.000	1.346.158.298	99,71
3	1816	Pemantapan Penganekaragaman Konsumsi dan Keamanan Pangan	12.150.603.000	12.132.953.818	99,85
	018.11.WA	Program Dukungan Manajemen	502.900.000	498.304.996	99,09
4	1817	Dukungan Manajemen dan Teknis Lainnya Badan Ketahanan Pangan	502.900.000	498.304.996	99,09

2.6. Gambaran Pelayanan Perangkat Daerah

Satu Indikator Kinerja Utama (IKU) dari satu sasaran strategis Dinas Ketahanan Pangan Provinsi Kalimantan Barat yang dirumuskan untuk mendukung 1 indikator Tujuan Gubernur Kalimantan Barat. Hasil Evaluasi Pencapaian Kinerja Pelayanan Perangkat Daerah sebagaimana tertuang dalam Rencana Strategis Dinas Ketahanan Pangan Tahun 2018-2023 sebelum perubahan ditunjukkan pada Tabel 2.4

Sejalan dengan Perubahan RPJMD Provinsi Kalimantan Barat Tahun 2018-2023 dan terbitnya Peraturan Menteri Dalam Negeri Nomor 90 Tahun 2019 tentang Klasifikasi, Kodifikasi, dan Nomenklatur Perencanaan Pembangunan dan Keuangan Daerah, maka Indikator Kinerja Tujuan dan Sasaran Dinas Ketahanan Pangan terdiri dari satu tujuan dengan satu indikator kinerja, dan satu sasaran dengan satu indikator kinerja. Dengan tujuan dan sasaran tersebut, maka indikator kinerja pada Dinas Ketahanan Pangan dalam rangka melaksanakan urusan pemerintah bidang pangan dan didukung dengan program penunjang untuk memfasilitasi pelaksanaan tugas dan fungsi berjalan sesuai dengan target kinerja yang dirumuskan.

Untuk Pelayanan Perangkat Daerah tahun 2018-2020, gambaran kinerja atas pencapaian target kinerja dari setiap indikator ditunjukkan pada tabel 2.4.



Tabel 2.4 Perkembangan Realisasi Indikator Tujuan dan Sasaran Ketahanan Pangan 2019-2021

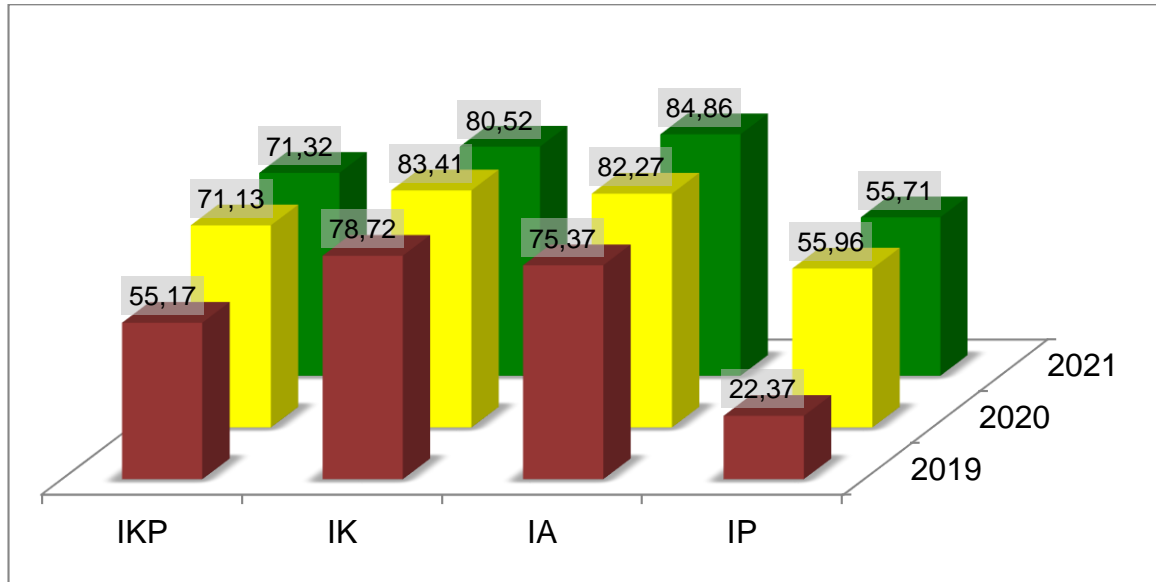
NO.	TUJUAN RENSTRA	SASARAN RENSTRA	INDIKATOR KINERJA	Satuan	TARGET					REALISASI				CAPAIAN (%)		
					2019	2020	2021	2022	2023	2018	2019	2020	2021	2019	2020	2021
1	Meningkatnya Ketersediaan Pangan, Keterjangkauan dan Pemanfaatan Pangan		Indeks Ketahanan Pangan Provinsi	Skor	55,17	56,79	57,69	59,04	60,91	-	55,17	71,13	71,32	100,00	125,25	123,63
		Terjaminnya kecukupan pangan masyarakat yang beragam secara mandiri dan berbasis sumber daya lokal	Skor Pola Pangan Harapan	Skor	75,66	77,53	79,4	81,27	83,13	74,81	76,25	76,4	81,1	100,78	98,54	102,14
		Meningkatnya Nilai RB dan SAKIP Perangkat Daerah	Nilai Reformasi Birokrasi Perangkat Daerah	Skor	-	-	B	B	BB	-	-	C	B	-	71,43	100
			Nilai SAKIP OPD	Skor	-	-	BB (75,00)	BB (75,00)	A (80,00)	-	-	BB (75,70)	BB (75,74)	-	100,93	100,99



Urusan pemerintah bidang pangan ditujukan untuk membangun ketahanan pangan daerah. Ketahanan pangan merupakan satu kesatuan dari sub sistem ketersediaan, keterjangkauan dan pemanfaatan pangan. Oleh karena itu, indikator Indeks Ketahanan Pangan (IKP) Daerah mencerminkan komposit dari kondisi ketahanan pangan daerah, yakni: a) Indeks Ketersediaan Pangan; b) Indeks Keterjangkauan Pangan; dan c) Indeks Pemanfaatan Pangan.

Penilaian menggunakan IKP mempunyai nilai strategis untuk mengevaluasi ketahanan pangan dan gizi daerah dan memberikan gambaran peringkat ketahanan pangan antar provinsi/kabupaten/kota. Indeks Ketahanan Pangan dapat membantu daerah menentukan prioritas daerah dan intervensi yang diperlukan untuk meningkatkan ketahanan pangan daerah.

Penggunaan Indeks Ketahanan Pangan tingkat provinsi baru digunakan pada tahun 2019 dan 2020. Pada tahun 2019, IKP Kalbar berada di urutan ke 30 dengan skor 55,17 dan meningkat ke urutan 23 pada tahun 2020 dengan skor 71,13. Capaian skor untuk setiap Indeks Ketahanan Pangan pada tahun 2019 dan 2020 adalah sebagai berikut: a) Indeks Ketersediaan Pangan dari 78,72 meningkat menjadi 83,41; b) Indeks Keterjangkauan Pangan meningkat dari 75,37 menjadi 82,27; dan c) Indeks Pemanfaatan Pangan yang meningkat sangat signifikan dari 22,37 menjadi 55,96. Di tahun 2021, berdasarkan hasilolahan sementara badan Ketahanan Pangan Kementerian Pertanian, IKP Kalimantan Barat mencapai 71,32.



Gambar 2.2. Indeks Ketahanan Pangan beserta tiga indeks pembentuknya pada Tahun 2019-2021

Pembangunan ketahanan pangan daerah menysar meningkatnya kualitas hidup manusia yang sangat ditentukan dari kualitas asupan pangan penduduk. Pangan yang berkualitas adalah pangan yang memenuhi keragaman dan keseimbangan nutrisi. Empat puluh jenis nutrisi - yang terdistribusi pada 9 kelompok pangan - dibutuhkan manusia untuk hidup sehat, aktif dan produktif seyogyanya hadir disetiap menu yang dikonsumsi. Penjaminan aspek keamanan dan pemenuhan aspek sosial budaya menjadi kewajiban pemerintah.

Penjaminan kecukupan pangan masyarakat yang beragam dan bergizi seimbang diukur dengan indikator Skor Pola Pangan Harapan (PPH). Dengan skor 100 tertinggi, semakin tinggi Skor PPH makin baik tingkat kualitas konsumsi pangan masyarakat di daerah tersebut. Skor PPH yang diperoleh dengan mengukur proporsi asupan kalori untuk setiap kelompok pangan yang diperoleh melalui Survei Konsumsi Pangan langsung Rumah Tangga (Sumber BPS).

Perhitungan PPH menggunakan data hasil Survei Sosial Ekonomi Nasional (Susenas) pada modul konsumsi/ pengeluaran rumah tangga yang menggambarkan seluruh konsumsi/ pengeluaran dan pendapatan rumah tangga, baik konsumsi makanan maupun bukan makanan hasil Susenas. Tahun 2009-2015 modul pengeluaran susenas dengan justifikasi susenas berdasarkan pengeluaran makanan riil per kapita sebulan yang dikoreksi dengan Indeks Harga Konsumen.



Dengan pendekatan analisis data aktual konsumsi/ pengeluaran tanpa justifikasi dan menggunakan standar AKG yang sama yaitu 2.100 kilokalori/kapita/hari, maka perkembangan data Skor PPH tahun 2016 – 2021 menunjukkan tren meningkat sebagaimana ditunjukkan pada gambar berikut:



Gambar 2.3 Perkembangan Skor PPH 2016 – 2020 berdasarkan konsumsi langsung Rumah Tangga (data aktual) dan Penggunaan Standar AKG 2.100 kilokalori/kapita/hari

PPH yang bersumber dari tingkat konsumsi energy untuk setiap kelompok pangan, pada tahun 2018-2020 yang perbandingan dan perkembangan datanya ditunjukkan pada tabel 2.5

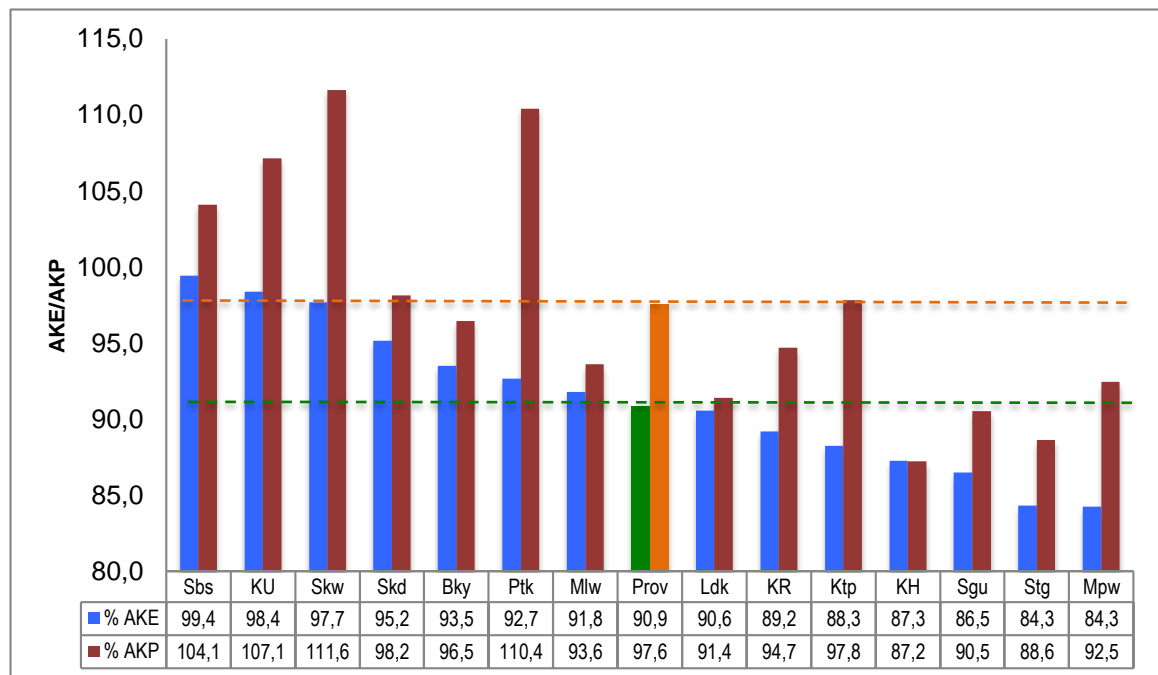
Tabel 2.5 Pola Konsumsi Pangan Masyarakat 2018-2020 berdasarkan Kelompok Pangan

No	Kelompok Pangan	Skor Maks	Konsumsi Energi (kkal/ kap/ hr)			Konsumsi Protein (gr. Protein/ kap/ hr)			PPH		
			2018	2019	2020	2018	2019	2020	2018	2019	2020
1	Padi-padian	25,00	1.181	1.176	1.160	27,27	27,15	26,82	25,00	25,00	25,00
2	Umbi-umbian	2,50	35	32	35	0,30	0,28	0,30	0,83	0,77	0,83
3	Pangan Hewani	24,00	230	228	228	20,24	20,40	20,32	21,90	21,76	21,76
4	Minyak dan Lemak	5,00	218	213	222	0,04	0,03	0,03	5,00	5,00	5,00
5	Buah/ biji berminyak	1,00	10	9	8	0,13	0,11	0,11	0,25	0,21	0,20
6	Kacang-kacangan	10,00	29	30	30	2,86	2,91	2,92	2,74	2,81	2,82



No	Kelompok Pangan	Skor Maks	Konsumsi Energi (kkal/ kap/ hr)			Konsumsi Protein (gr. Protein/ kap/ hr)			PPH		
			2018	2019	2020	2018	2019	2020	2018	2019	2020
7	Gula	2,50	102	97	98	0,03	0,03	0,05	2,43	2,31	2,33
8	Sayur dan Buah	30,00	70	77	78	3,11	3,27	3,32	16,66	18,39	18,49
9	Lain-lain	-	51	50	48	1,83	1,80	1,75	-	-	-
	Total	100,00	1.926	1.913	1.908	55,80	56,00	55,62	74,81	76,25	76,40
	% AKG		91,71	91,10	90,85	97,89	98,24	97,58			

Pada tahun 2020, tingkat konsumsi pangan yang ditunjukkan dengan ratio konsumsi riil terhadap konsumsi ideal per kabupaten/kota menunjukkan tertinggi di Kabupaten Sambas dan Kabupaten Sintang (Gambar 2.4)



Gambar 2.4 Tingkat Konsumsi Energi dan Protein Per Kabupaten/ Kota Tahun 2020

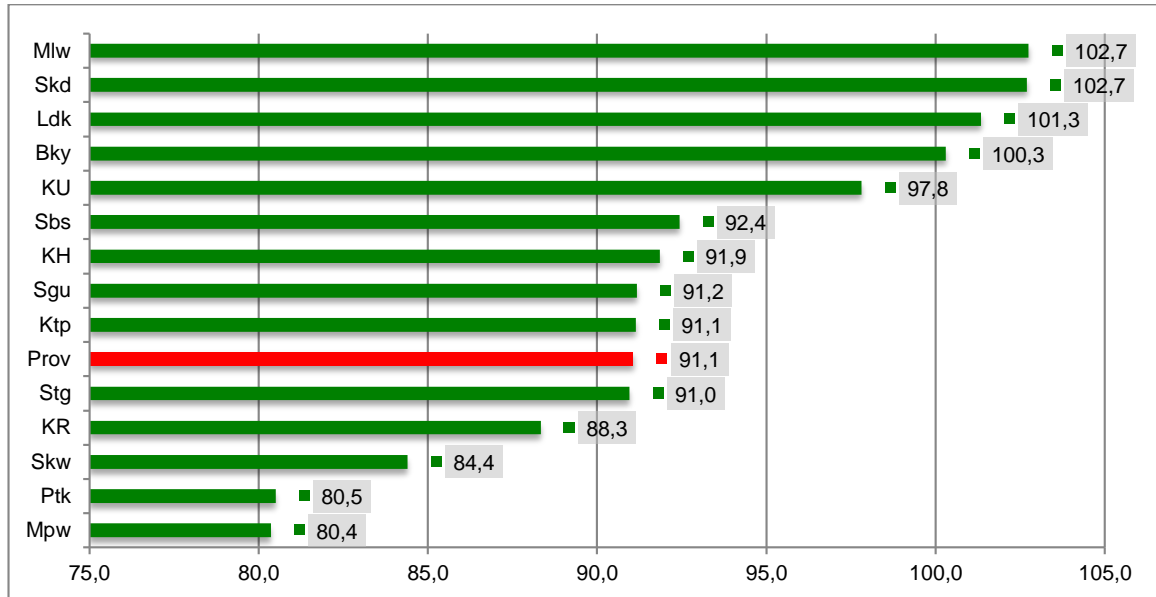
Gambaran konsumsi riil Pola Konsumsi Pangan per kabupaten/kota ditunjukkan pada tabel 2.6.



Tabel 2.6 Gambaran Pola Konsumsi Pangan masyarakat per Kabupaten/Kota Tahun 2020

No	Kab/Kota	Konsumsi Energi		Konsumsi Protein		Skor PPH	Konsumsi Beras (kg/Kap/th)
		(Kkal/Kap/hr)	% AKE	(gr. Prot/Kap/hr)	% AKP		
	PROVINSI	1.908	90,85	55,6	97,58	76,40	92,2
1	SAMBAS	2.088	99,44	59,3	104,10	76,93	96,4
2	BENGKAYANG	1.964	93,51	55,0	96,46	77,32	102,4
3	LANDAK	1.902	90,58	52,1	91,42	71,20	103,8
4	MEMPAWAH	1.770	84,27	52,7	92,47	74,28	80,0
5	SANGGAU	1.817	86,51	51,6	90,51	76,43	90,7
6	KETAPANG	1.853	88,26	55,8	97,83	73,93	91,7
7	SINTANG	1.770	84,30	50,5	88,64	74,36	89,8
8	KAPUAS HULU	1.833	87,26	49,7	87,24	65,64	93,7
9	SEKADAU	1.999	95,17	55,9	98,15	74,72	105,8
10	MELAWI	1.927	91,78	53,4	93,60	76,58	104,9
11	KAYONG UTARA	2.066	98,37	61,1	107,13	84,67	100,2
12	KUBU RAYA	1.873	89,19	54,0	94,71	73,27	89,0
13	KOTA PONTIANAK	1.946	92,66	62,9	110,40	79,16	80,7
14	KOTA SINGKAWANG	2.052	97,69	63,6	111,62	83,88	85,7

Dari tabel 2.5, konsumsi padi-padian menjadi proporsi utama kelompok pangan sebesar 25 persen, dan hampir sepenuhnya disumbang dari konsumsi beras. Tingkat Konsumsi beras merupakan alat ukur keragaman konsumsi pangan. Semakin tinggi konsumsi beras, menunjukkan semakin tinggi ketergantungan masyarakat terhadap satu jenis bahan pangan pokok. Untuk konsumsi beras, Kabupaten dengan konsumsi diatas konsumsi rata-rata beras provinsi adalah Kabupaten Sekadau, Kabupaten Landak, Kabupaten Melawi, Kabupaten Kayong Utara, Kabupaten Sambas, Kabupaten Bengkayang dan Kabupaten Kapuas Hulu. Sedangkan tujuh Kabupaten lainnya dengan tingkat konsumsi beras di bawah Provinsi.



Gambar 2.5 Konsumsi Beras Per Kabupaten/ Kota Tahun 2021

Untuk pemenuhan aspek konsumsi, ketersediaan pangan menjadi prasyarat pertama pemenuhan konsumsi pangan. Daerah tahan pangan ditunjukkan ketersediaan pangan baik bersumber dari dalam atau luar daerah (pasokan). Semakin beragam ketersediaan pangan, dukungan peningkatan konsumsi pangan yang ideal lebih dapat dipenuhi. Dari hasil penyusunan Neraca Bahan Makanan (NBM) yang menyajikan gambaran menyeluruh tentang penyediaan/pengadaan (*supply*), penggunaan/ pemanfaatan (*utilization*) pangan di suatu wilayah dalam periode tertentu (dalam kurun waktu satu tahun). Dari 11 kelompok makanan, penyumbang ketersediaan energi adalah kelompok padi-padian.

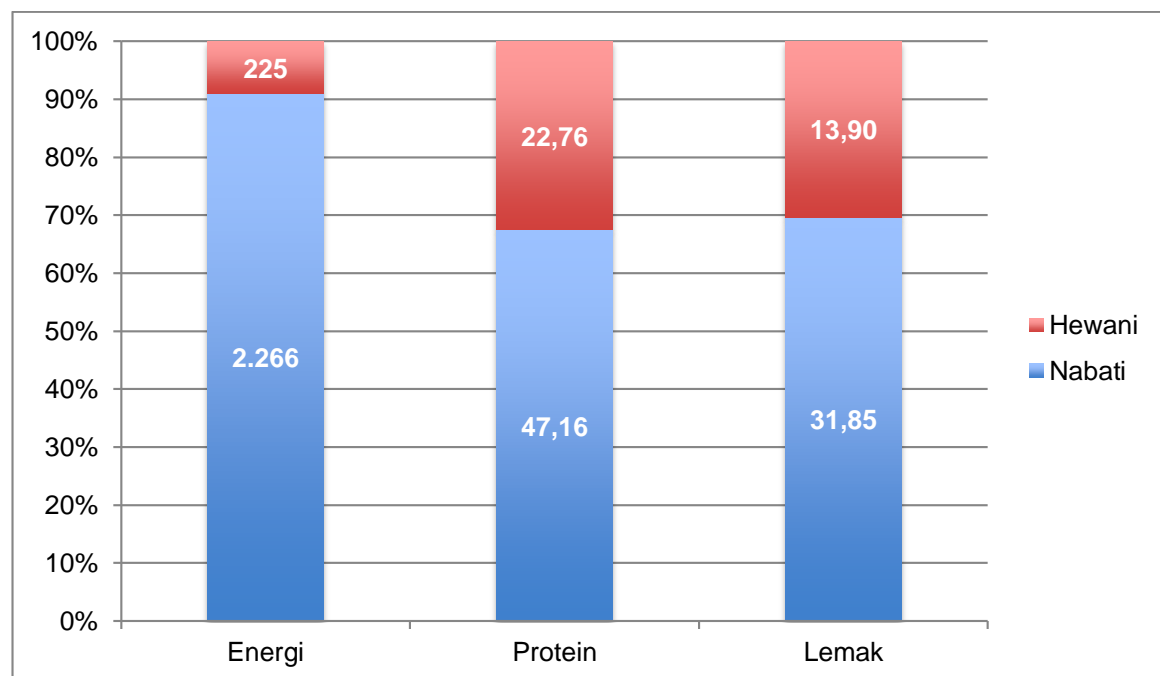
Tabel 2.7 Neraca Bahan Makanan Tahun 2020

Kelompok Bahan Pangan	Energi		Protein		Lemak	
	kKal./kap/hari	%	(Gram protein/kap/hari/Hari)	%	Gr. Lemak/kap/Hari	%
Padi-padian	1.615	67,28	38,22	60,67	10,13	22,14
Makanan berpati	149	6,19	1,00	1,60	0,34	0,75
Gula	87	3,62	0,16	0,26	0,54	1,18
Buah biji berminyak	71	2,94	4,49	7,12	4,64	10,14
Buah-buahan	55	2,29	0,73	1,15	0,29	0,64
Sayur-sayuran	39	1,62	2,51	3,98	0,47	1,02
Daging	91	3,81	5,50	8,74	7,54	16,47
Telur	57	2,38	4,56	7,24	4,03	8,82



Kelompok Bahan Pangan	Energi		Protein		Lemak	
	kKal./kap/hari	%	(Gram protein/kap/hari/Hari)	%	Gr. Lemak/kap/Hari	%
Susu	4	0,18	0,23	0,36	0,25	0,54
Ikan	65	2,69	12,47	19,79	1,20	2,62
Minyak dan Lemak	260	10,83	0,05	0,08	16,33	35,70
Total	2.492	103,83	69,92	110,99	45,76	100,00
Nabati	2.266	94,43	47,16	74,86	31,85	69,61
Hewani	225	9,39	22,76	36,13	13,90	30,39

Dari tabel 2.7 menunjukkan bahwa ketersediaan kalori dan protein di Kalimantan Barat disumbang tertinggi oleh ketersediaan nabati dengan share berturut-turut 94,43 persen dan 74,86 persen. Tingginya kontribusi nabati menyumbang ketersediaan protein, yang menunjukkan bahwa di Kalimantan Barat belum optimal menyediakan protein hewani. Dari ketiga kelompok ketersediaan, baik energi, protein dan lemak, lebih dari 50 persen ketersediaannya disumbang dari nabati.



Gambar 2.6 Proporsi Ketersediaan Energi, Protein dan Lemak Nabati dan Hewani Tahun 2020

Untuk menggambarkan tingkat keragaman ketersediaan pangan di Kalbar dalam rangka pemenuhan konsumsi pangan, dengan target keragaman ideal 100,00, maka tingkat ketersediaan pangan di Kalbar pada tahun 2020 sebesar



75,14. Dua kelompok dengan skor yang masih dari skor keragaman yang dianjurkan yaitu : 1) Kelompok pangan hewani kekurangan sebesar 8,79 point; dan 2) kelompok sayuran dan buah kekurangan sebesar 10,08 point.

Tabel 2.8 Keragaman Ketersediaan Pangan Per Kelompok Pangan Tahun 2020

Kelompok Bahan Pangan	Energi (Kalori)	% AKE	Bobot	Skor riil	Skor PPH	Skor Maks
Padi-padian	1677	69,9	0,5	34,95	25,00	25,0
Umbi-umbian	119	5,0	0,5	2,48	2,48	2,5
Pangan Hewani	182	7,6	2,0	15,21	15,21	24,0
Minyak dan Lemak	948	39,5	0,5	19,75	5,00	5,0
Buah/biji berminyak	36	1,5	0,5	0,75	0,75	1,0
Kacang-kacangan	51	2,1	2,0	4,28	4,28	10,0
Gula	129	5,4	0,5	2,69	2,50	2,50
Sayuran dan buah	96	4,0	5,0	19,92	19,92	30,0
Lain-lain	-	-	-	-	-	-
Jumlah	3238	135		100,03	75,14	100,0

Selain ketersediaan energi dan protein, situasi ketersediaan pangan pokok Kalimantan Barat Tahun 2020 dipantau dari ketersediaan berdasarkan angka kebutuhan (indeks konsumsi/kapita/tahun) menurut jenisnya. Besaran dari Indeks konsumsi/kebutuhan berpedoman pada panduan teknis penyusunan prognosa ketersediaan dan kebutuhan pangan strategis yang ditetapkan Badan Ketahanan Pangan Kementerian Pertanian RI Tahun 2020. Data dan informasi ketersediaan - kebutuhan berasal meliputi data produksi dan pasokan dan dari berbagai sumber, seperti: Badan Pusat Statistik, Dinas Teknis terkait jenis produksi dan penyusunannya dilakukan secara berkala yang diperoleh melalui koordinasi Dinas Pangan, Peternakan dan Kesehatan Hewan Provinsi Kalimantan Barat. Selanjutnya data ketersediaan yang tersaji dapat menjadi rujukan dalam menentukan sasaran produksi, penyediaan pasokan dan perumusan langkah-langkah dalam pemenuhan pangan sepanjang tahun. Ketersediaan – Kebutuhan bahan pangan di Kalimantan Barat tahun 2020, tampak pada tabel berikut.

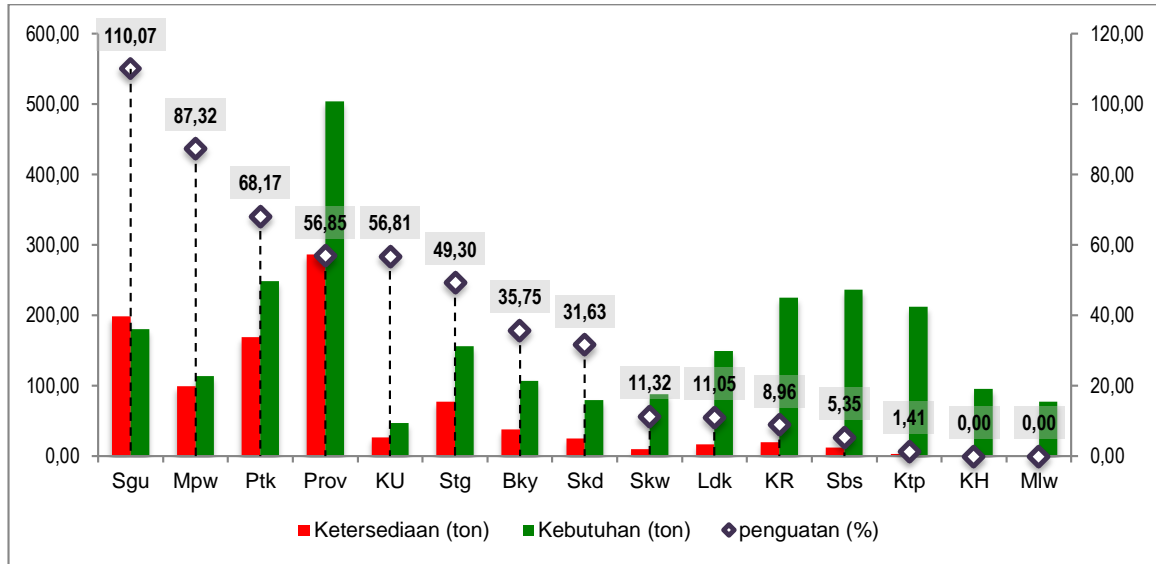
Secara umum jumlah ketersediaan bahan pangan, di Kalimantan Barat selama tahun 2021, berdasarkan perhitungan kebutuhan bahan pangan (indeks konsumsi) yang ditetapkan Badan Ketahanan Pangan (dasar acuan perhitungan kebutuhan) dalam kondisi yang cenderung negatif (minus).



Tabel 2.9 Ketersediaan-Kebutuhan bahan pangan tahun 2021

Bulan	Ketersediaan				Total	Kebutuhan (Ton)	Neraca (Ton)
	Neraca B-1	Produksi (Ton)	Perdagangan Antar Wilayah				
			Pemasukan dari Wilayah Lain	Pengiriman Ke Wilayah Lain			
Beras	160.726	457.208	230.029	-	847.963	555.057	292.905,97
Jagung	-	200.511	13.332	-	213.844	380.873	(167.029,47)
Kedelai	-	-	4.640	-	4.640	35.901	(31.260,97)
Bawang Merah	-	144	3.347	-	3.491	9.720	(6.229,07)
Bawang Putih	-	-	1.384	-	1.384	8.740	(7.356,08)
Cabai Besar	-	1.814	342	-	2.155	4.798	(2.642,85)
Cabai Rawit	-	5.035	216	-	5.252	11.502	(6.250,83)
Daging Sapi/Kerbau	-	5.650	3.232	-	8.882	13.367	(4.484,96)
Daging Ayam Ras	-	59.746	10.210	-	69.956	62.838	7.117,88
Telur Ayam Ras	-	57.800	1.984	-	59.784	63.800	(4.015,70)
Gula Pasir	-	-	39.542	-	39.542	72.113	(32.570,99)
Minyak Goreng	3.824	169.402	11.776	127.638	57.364	44.629	12.734,41

Kemampuan daerah menyediakan Cadangan pangan menjadi bagian penting mewujudkan ketahanan pangan masyarakat dalam rangka menopang kebutuhan pangan pada kondisi rawan atau rentan pangan akibat bencana alam ataupun bencana sosial. Pada tahun 2021, enam daerah dengan penguatan cadangan pangan daerah diatas 40,00 persen yaitu Kabupaten Sanggau, Kabupaten Mempawah, Kota Pontianak, Provinsi, Kabupaten Kayong Utara dan Kabupaten Sintang. Tujuh daerah dengan penguatan cadangan pangan daerah kurang dari 40,00 persen yaitu Kabupaten Bengkayang, Kota Singkawang, Kabupaten Sekadau, Kabupaten Landak, Kabupaten Kubu Raya, Kabupaten Sambas dan Ketapang. Dua kabupaten tidak memiliki cadangan pangan daerah yaitu Kabupaten Kapuas Hulu dan Kabupaten Melawi (Gambar 2.7).



Gambar 2.7 Kebutuhan, Ketersediaan dan Penguatan CP Kabupaten/ Kota Tahun 2021

Permasalahan yang juga berpengaruh pada permasalahan atas kualitas konsumsi pangan adalah harga pangan. Strategi menyusun panel harga dilakukan dalam rangka memantau pergerakan harga pangan baik di tingkat produsen maupun konsumen. Indikator yang paling menggambarkan harga pangan yang dapat mengganggu akses terhadap pangan dan stabilitas sosial ekonomi yaitu pemantauan terhadap harga pangan pokok beras medium (dikonsumsi paling banyak oleh masyarakat). Dari hasil panel harga pangan di empat belas kabupaten/kota, menunjukkan bahwa harga pangan relatif stabil dalam satu wilayah tetapi cenderung beragam antar kabupaten / kota. Antar waktu harga relatif stabil, tapi harga antar kabupaten sangat beragam dengan tingkat keragaman 0,99 (tabel 3.7). Dari hasil pengamatan enumerator harga pangan di 14 kabupaten/kota setiap hari sepanjang tahun, maka harga beras medium antar waktu menunjukkan tingkat keragaman 0,99 (stabil) dengan capaian realisasi 180,20 persen (sangat baik) dan berkontribusi 15,43 persen terhadap capaian sasaran kinerja 1.



Tabel 2.10 Harga Rata-rata Beras Medium Tahun 2021 di tingkat konsumen

No	KAB/KOTA	Bulan												HARGA			CV
		Januari	Februari	Maret	April	Mei	Juni	Juli	Agustus	Sept	Okt	Nov	Des	RATA2	MAX	MIN	
1	SAMBAS	12.500	12.500	12.500	12.500	12.500	12.500	12.500	12.500	12.500	12.500	12.500	12.500	12.500	12.500	12.500	0,00
2	BENGKAYANG	12.000	12.000	12.000	12.000	12.000	12.000	12.000	11.743	11.636	11.511	11.536	11.614	11.837	12.000	11.511	1,77
3	LANDAK	12.406	12.400	12.404	12.400	12.400	12.440	12.400	12.400	12.400	12.401	12.404	12.500	12.413	12.500	12.400	0,24
4	SANGGAU	13.000	13.000	13.000	13.000	13.000	12.783	13.000	13.000	13.000	12.986	13.607	12.625	13.000	13.607	12.625	1,73
5	KETAPANG	12.000	12.000	12.001	11.257	11.000	11.000	11.000	11.000	11.000	11.000	11.000	11.000	11.272	12.001	11.000	3,95
6	SINTANG	12.600	12.600	12.600	12.600	12.600	12.600	12.600	12.600	12.600	12.600	12.600	12.625	12.602	12.625	12.600	0,06
7	K.HULU	13.000	13.000	13.000	13.000	13.061	13.000	13.000	13.000	13.000	13.000	13.000	13.071	13.011	13.071	13.000	0,20
8	SEKADAU	13.071	13.000	13.000	13.000	13.000	13.000	13.000	13.000	13.000	13.000	13.000	13.000	13.006	13.071	13.000	0,16
9	MELAWI	13.000	13.000	13.000	13.000	13.000	13.000	13.000	13.000	13.000	13.000	13.000	13.000	13.000	13.000	13.000	0,00
10	K.UTARA	11.000	11.089	11.411	11.157	11.500	11.508	11.361	11.054	11.018	11.000	10.982	10.982	11.172	11.508	10.982	1,89
11	KUBU RAYA	11.500	11.500	11.500	11.814	12.000	12.000	12.000	12.000	12.000	12.000	12.000	12.000	11.860	12.000	11.500	1,88
12	MEMPAWAH	13.000	13.000	13.000	13.000	13.000	13.000	13.000	13.000	13.000	13.000	13.000	13.000	13.000	13.000	13.000	0,00
13	PONTIANAK	11.300	11.300	11.300	11.300	11.300	11.300	11.300	11.300	11.300	11.300	11.279	11.300	11.298	11.300	11.279	0,05
14	SINGKAWANG	13.000	13.000	13.000	13.000	12.950	13.000	13.036	13.026	13.000	13.000	13.000	13.000	13.001	13.036	12.950	0,15
HARGA RATA-RATA		12.384	12.385	12.408	12.359	12.379	12.367	12.371	12.330	12.318	12.307	12.351	12.301	12.355	12.408	12.301	0,28
HARGA MAX		13.071	13.000	13.000	13.000	13.061	13.000	13.036	13.026	13.000	13.000	13.607	13.071				
HARGA MIN		11.000	11.089	11.300	11.157	11.000	11.000	11.000	11.000	11.000	11.000	10.982	10.982				
CV ANTAR DAERAH		5,75	5,61	5,26	5,83	5,72	5,61	5,85	6,26	6,34	6,43	6,89	6,31				



Stabilitas harga antar waktu per wilayah, kabupaten dengan harga yang tidak stabil (diatas 5,00) yaitu Kabupaten Sambas dan Kabupaten Kayong Utara. Sedangkan duabelas kabupaten lainnya dengan varian harga kurang dari 5,00 (stabil). Sedangkan harga antar daerah kabupaten/ kota dalam satu rentang waktu (bulan) lebih tinggi keragamannya. Terlihat dari tabel 3.11 koefisien keragaman (CV) per bulan pada nilai 4,16 – 6,45.

Hasil pemantauan harga pangan strategis di 14 kabupaten/kota selama bulan Januari sampai dengan Desember 2020 menunjukkan harga yang relatif stabil di tingkat provinsi (Keragaman Harga/ CV kurang dari standar stabilitas harga). Untuk Beras Medium, Kab Sambas dan Kayong Utara cenderung kurang stabil. Harga Cabe Rawit tidak stabil di kabupaten Melawi dan Kubu Raya. Daging ayam bergejolak di Kota Pontianak, sedangkan Harga Gula Pasir bergejolak di 10 kabupaten yakni Kabupaten Sambas, Kabupaten Bengkayang, Kabupaten Sintang, Kabupaten Kapuas Hulu, Kabupate Melawi, Kabupaten Kubu Raya, Kabupaten Mempawah, Kota Pontianak dan Kota Singkawang.

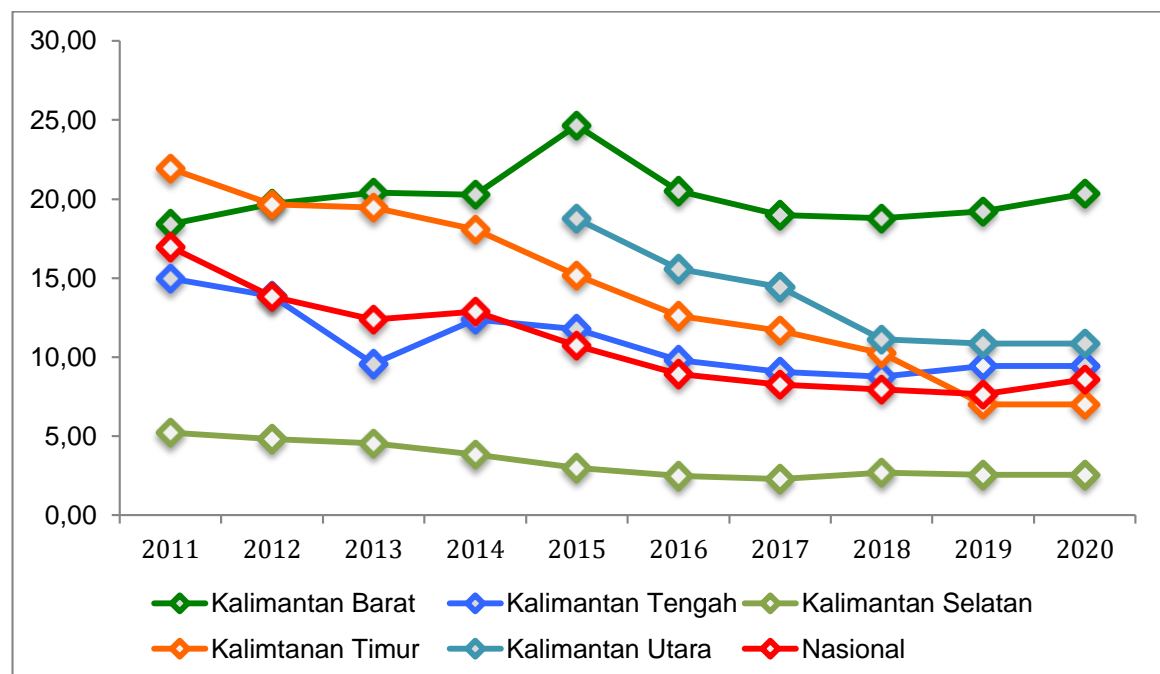
Tabel 2.11 Keragaman Harga Pangan Pokok/Pangan Lainnya tingkat konsumen Tahun 2020

Kab/Kota	Beras Medium	Bawan Merah	Cabe Rawit	Telur Ayam	Daging Ayam	Daging Sapi	Gula Pasir	Minyak Goreng
Sambas	5,70	20,34	18,92	9,03	9,79	1,32	15,18	6,05
Bengkayang	1,71	17,73	19,21	9,05	8,88	12,37	19,42	5,17
Landak	1,53	19,33	9,59	8,26	11,83	4,17	14,17	4,01
Sanggau	3,64	24,81	14,33	8,58	11,87	0,33	12,18	4,14
Ketapang	3,61	21,97	19,58	9,04	12,18	2,65	13,10	0,96
Sintang	1,41	23,43	23,23	5,94	9,49	5,89	15,23	2,23
Kapuas Hulu	2,14	19,48	23,96	10,66	5,96	1,76	17,10	1,68
Sekadau	1,50	18,22	20,23	9,47	8,58	1,67	14,60	7,69
Melawi	3,75	13,89	36,55	6,27	9,21	3,16	15,29	3,22
Kayong Utara	7,90	17,68	17,84	7,47	9,27	0,15	13,84	3,17
Kubu Raya	3,72	24,52	29,80	7,98	12,87	0,82	16,79	7,14
Mempawah	3,81	13,62	15,17	6,26	10,49	1,13	15,18	0,99
Pontianak	3,56	23,24	22,54	9,19	15,76	1,96	15,41	8,19
Singkawang	2,37	21,55	22,38	9,68	9,30	3,86	15,86	7,66
PROVINSI	0,99	18,41	15,84	7,43	7,69	1,86	14,84	2,49
Stabilitas Harga (nilai CV)	≤ 5	≤ 25	≤ 25	≤ 15	≤ 15	≤ 15	≤ 15	≤ 15



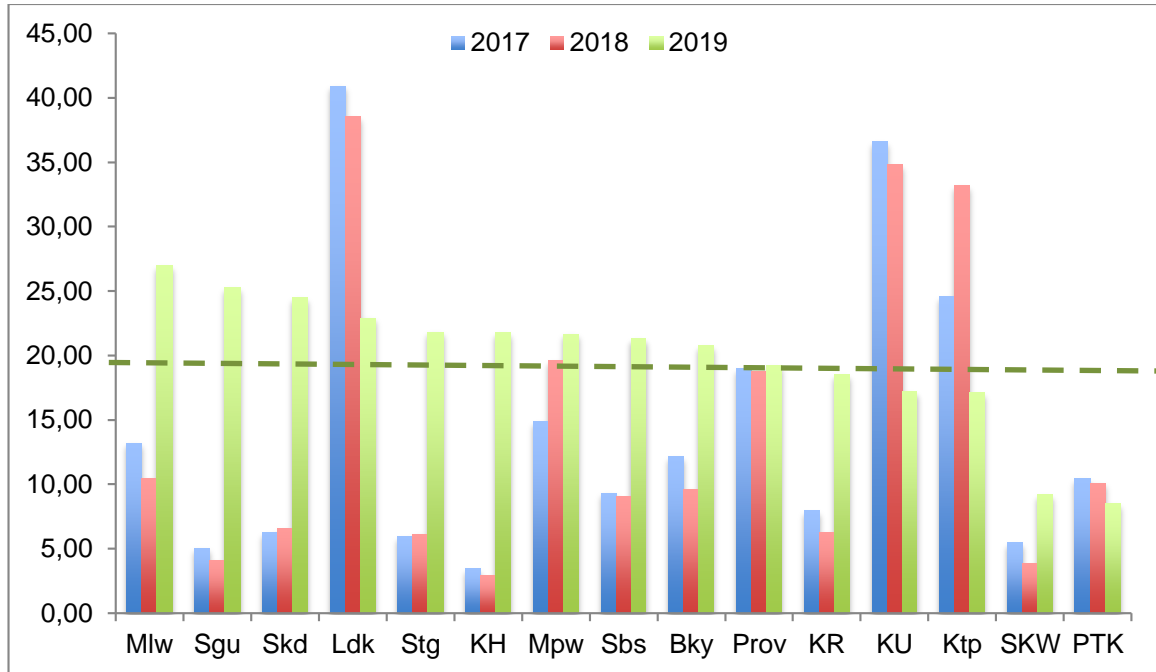
Ujung dari upaya pemantauan ketersediaan, edukasi promosi dan stabilisasi pasokan dan harga adaah menurunnya tingkat kerawanan pangan, yaitu diukur dengan pendekatan PoU (Poor of Undernusrishment) yaitu proporsi penduduk yang mengalami ketidakcukupan konsumsi pangan terhadap keseluruhan penduduk dalam satu wilayah penduduk (Angka Kecukupan Energi kurang dari 70 persen), pada tahun 2020 tingkat kerawanan pangan Kalbar sebesar 20,33 persen atau lebih dari seperlima penduduk Kalbar dengan tingkat ketidakcukupan konsumsi pangan.

Tren PoU di regional Kalimantan dan Tingkat Nasional mengalami penurunan, kecuali Kalimantan Barat, dengan angka tertinggi di tahun 2015, menurun signifikan di tahun 2016 dan landai sampai dengan tahun 2018, kemudian kembali meningkat di tahun 2019 dan 2020.



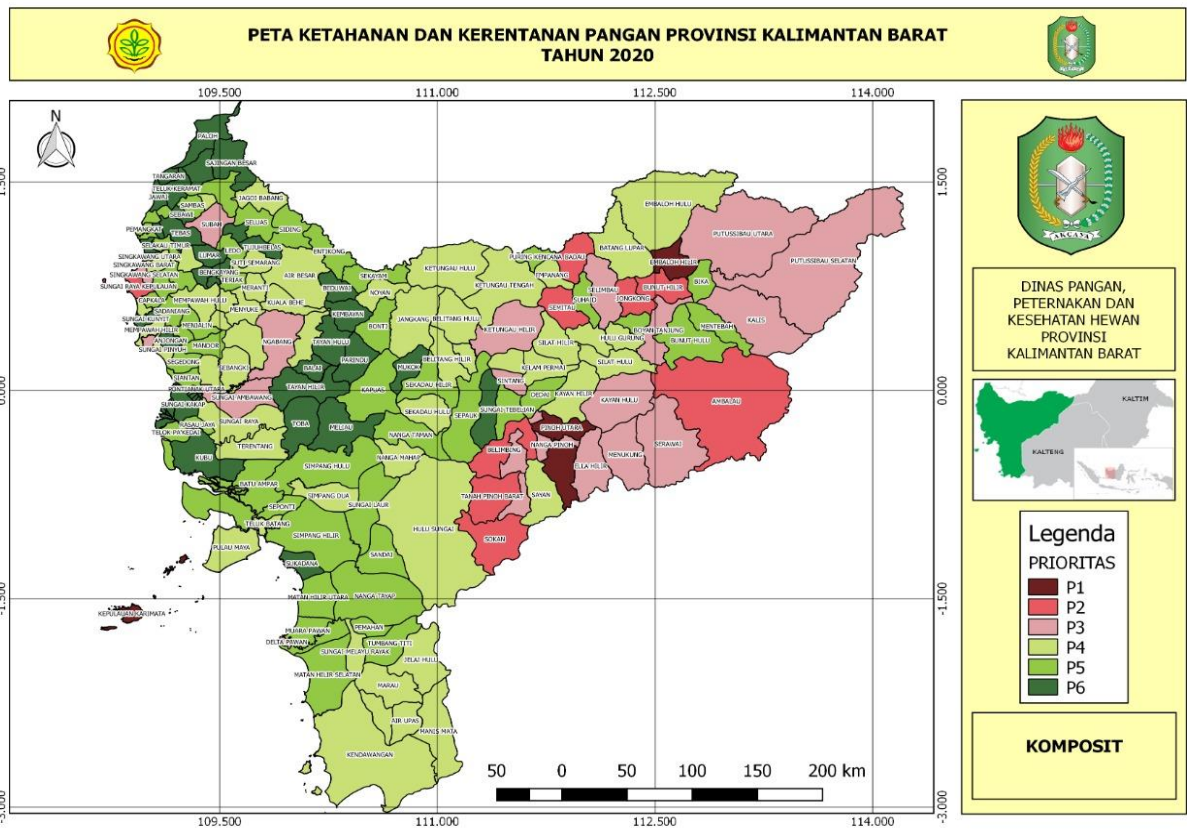
Gambar 2.8 Perkembangan PoU Provinsi Regional Kalimantan dan Nasional Tahun 2011-2020

PoU Kabupaten/Kota tahun 2011-2019 cenderung meningkat seiring pergerakan angka PoU Provinsi (Gambar 2.9). pada tahun 2019, PoU tertinggi adalah Kabupaten Melawi dan terendah di Kota Pontianak. Kabupaten Landak, Kayong Utara, Ketapang dan Kota Pontianak cenderung menurun dari tahun 2017, sedangkan sepuluh kabupaten lain, PoU 2019 lebih tinggi dibandingkan tahun dua tahun sebelumnya.



Gambar 2.9 Perkembangan PoU Provinsi dan Kabupaten/Kota Tahun 2017-2019

Selain dengan pendekatan PoU, pemetaan tingkat ketahanan dan kerentanan pangan diukur dengan pendekatan wilayah melalui Peta Ketahanan dan Kerentanan Pangan level Kecamatan dengan sembilan indikator, maka situasi ketahanan dan kerentanan pangan Kalimantan Barat Tahun 2020 dari berdasarkan indek komposit, jumlah kecamatan tahun 2020 yang berstatus **rentan pangan** (prioritas 1 – 3) menurun menjadi 33 kecamatan atau kecenderungan membaik (Data KSA BPS 2019) dibandingkan 77 kecamatan tahun 2019 (Data Update KSA BPS 2019), sementara jumlah kecamatan yang berstatus **tahan pangan** (prioritas 4 – 6) meningkat menjadi 141 kecamatan atau kecenderungan membaik (Data KSA BPS 2019) dibandingkan 97 kecamatan tahun 2019 (Data Update KSA BPS 2019).



Gambar 2.10 Update Peta Ketahanan dan Kerentanan Pangan Level Kecamatan Tahun 2020

Sebaran kecamatan dengan kategori tahan pangan (prioritas 4 s.d 6) dan rentan pangan (prioritas 1 s.d 3) dapat dilihat pada tabel 2.12

Tabel 2.12 Sebaran Kecamatan pada per kategori Tahan dan Rentan Pangan tahun 2020

Kab/Kota	Rentan Pangan (Kec.)			Tahan Pangan (Kec.)		
	Prioritas 1	Prioritas 2	Prioritas 3	Prioritas 4	Prioritas 5	Prioritas 6
Sambas	-	-	1	-	7	10
Bengkayang	-	1	-	4	7	6
Landak	-	-	1	10	2	-
Sanggau	-	-	-	2	4	9
Ketapang	-	-	1	9	10	-
Sintang	-	1	4	5	3	1
Kapuas Hulu	1	4	5	7	6	-
Sekadau	-	-	-	5	2	-
Melawi	2	3	5	1	-	-
Kayong Utara	1	-	-	2	3	1
Kubu Raya	-	-	1	3	2	2
Mempawah	-	-	1	2	4	2
Pontianak	-	-	-	-	-	6



Kab/Kota	Rentan Pangan (Kec.)			Tahan Pangan (Kec.)		
	Prioritas 1	Prioritas 2	Prioritas 3	Prioritas 4	Prioritas 5	Prioritas 6
Singkawang	-	-	1	3	1	0
	4	9	20	53	51	37

Dasar indikator: (i) hasil review terhadap indeks ketahanan pangan global; (ii) tingkat sensitivitas dalam mengukur situasi ketahanan pangan dan gizi; (iii) keterwakilan 3 pilar ketahanan pangan; dan (iv) ketersediaan data tersedia secara rutin untuk periode tertentu (bulanan/tahunan), mencakup seluruh kabupaten/kotadan provinsi, maka Indeks Ketahanan Pangan rata-rata Kabupaten/ Kota di Kalimantan Barat adalah 67,73 dengan 2 kabupaten rentan pangan prioritas 2 yaitu Sintang dan Melawi, 11 kabupaten Tahan Pangan prioritas 5 dan 1 kabupaten tahan pangan yaitu kabupaten Bengkayang (Tabel 2.13)

Tabel 2.13 Indeks Ketahanan Pangan Kabupaten/Kota tahun 2020

Kabupaten	Indeks Ketersediaan (IK)	Indeks Keterjangkauan (IA)	Indeks Pemanfaatan (IP)	Indeks Ketahanan Pangan (IKP)
Bengkayang	90,52	81,59	59,70	75.52 (Sangat Tahan/P6)
Sanggau	75,45	90,65	59,49	73.63 (Tahan/P5)
Mempawah	85,85	84,53	51,80	71.84(Tahan/P5)
Kayong Utara	92,11	80,69	48,22	71.13(Tahan/P5)
Landak	89,22	74,06	55,01	70.99(Tahan/P5)
Sekadau	74,32	79,44	59,13	69.78(Tahan/P5)
Kubu Raya	76,28	89,50	49,56	69.56(Tahan/P5)
Ketapang	74,58	80,67	54,97	68.56(Tahan/P5)
Sambas	86,89	84,39	41,50	67.98(Tahan/P5)
Kapuas Hulu	60,88	81,80	62,84	67.94(Tahan/P5)
Sintang	42,99	81,31	59,11	60.93(Rentan Tahan/P2)
Melawi	0,00	75,60	55,77	44.93(Rentan Tahan/P2)
<i>Rata-rata</i>				67,73



Tahun 2020 merupakan tahun pertama implementasi Peraturan Menteri dalam Negeri nomor 90 Tahun 2019, sedangkan tahun 2019 merupakan tahun akhir penggunaan nomenklatur program dan kegiatan sesuai Renstra Dinas pangan, peternakan dan Kesehatan Hewan 2018-2023.

Pada tabel 2.14 kinerja pelayanan Tahun 2018-2019 relatif tercapai untuk semua indikator, sehingga proyeksi capaian di tahun 2020-2021 tidak jauh dari target yang telah ditetapkan, bahkan cenderung melampaui target yang telah ditetapkan.

Klasifikasi realisasi Kinerja 2020 terhadap target kinerja 2020:

- 1) Kinerja Tujuan OPD :
 - Kurang dari 80% : 0 indikator
 - 80% sampai dengan 100% : 1 indikator
 - Lebih dari 100% : 0 indikator
- 2) Kinerja Sasaran Strategis :
 - Kurang dari 80% : 0 indikator
 - 80% sampai dengan 100% : 1 indikator
 - Lebih dari 100% : 0 indikator
- 3) Kinerja Sasaran Program :
 - Kurang dari 80% : 1 indikator
 - 80% sampai dengan 100% : 3 indikator
 - Lebih dari 100% : 6 indikator

Dari statistik kinerja 2019 terhadap Target 2020, maka 1 indikator sasaran strategis dengan ketercapaian kurang dari 80,00 persen perlu strategi afirmatif untuk mengejar kesenjangan tersebut. Indikator dengan kategori tersebut adalah persentase wilayah terkendali PHMS



Tabel 2.14. Rekapitulasi Evaluasi Hasil Pelaksanaan Renja Perangkat Daerah dan Pencapaian Renstra Perangkat Daerah sampai dengan Tahun 2021 Provinsi Kalimantan Barat

Kode	Urusan/ Bidang Urusan Pemerintah Daerah dan Program/ Kegiatan	Indikator Kinerja Program dan Kegiatan	Target Kinerja Capaian Program (Renstra Perangkat Daerah) Tahun 2020	Realisasi Target Kinerja Hasil Program dan Keluaran Kegiatan sd Tahun 2020	Target dan Realisasi Kinerja Program dan Kegiatan Tahun 2021			Target Program dan Kegiatan Tahun 2022	Perkiraan Realisasi Capaian Target Renstra PD sd Tahun 2022	
					Target Renja 2021	Realisasi Renja 2021	Tingkat Realisasi (%)		Realisasi Capaian Program dan Kegiatan Tahun 2022	Tingkat Realisasi Program dan Kegiatan Tahun 2022
	URUSAN WAJIB									
	Bidang Pangan									
	DINAS PANGAN, PETERNAKAN DAN KESEHATAN HEWAN									
	DINAS PANGAN, PETERNAKAN DAN KESEHATAN HEWAN									
	PROGRAM PELAYANAN ADMINISTRASI PERKANTORAN	Jumlah waktu pelayanan administrasi perkantoran								
	Penyediaan Jasa Surat Menyurat	Waktu penyediaan jasa	80 berkas	80 berkas	-	-	-	-	-	-
	Penyediaan Jasa Komunikasi, Sumber Daya Air dan Listrik	Waktu penyediaan jasa	16 rekening tagihan	16 rekening tagihan	-	-	-	-	-	-
	Penyediaan Jasa Jaminan Barang Milik Daerah	Waktu penyediaan jasa	1 Polish	1 Polish	-	-	-	-	-	-



Kode	Urusan/ Bidang Urusan Pemerintah Daerah dan Program/ Kegiatan	Indikator Kinerja Program dan Kegiatan	Target Kinerja Capaian Program (Renstra Perangkat Daerah) Tahun 2020	Realisasi Target Kinerja Hasil Program dan Keluaran Kegiatan sd Tahun 2020	Target dan Realisasi Kinerja Program dan Kegiatan Tahun 2021			Target Program dan Kegiatan Tahun 2022	Perkiraan Realisasi Capaian Target Renstra PD sd Tahun 2022	
					Target Renja 2021	Realisasi Renja 2021	Tingkat Realisasi (%)		Realisasi Capaian Program dan Kegiatan Tahun 2022	Tingkat Realisasi Program dan Kegiatan Tahun 2022
	Penyediaan Jasa Perizinan Kendaraan Dinas / Operasional	Jumlah kendaraan yang difasilitasi Perizinan	12 unit kendaraan roda 4, dan 10 unit roda 2	12 unit kendaraan roda 4, dan 10 unit roda 2	-	-	-	-	-	-
	Penyediaan Jasa Administrasi Keuangan	Waktu penyediaan jasa	825 buah materai, 1 buah buku cek dan 12 bulan jasa CMS	825 buah materai, 1 buah buku cek dan 12 bulan jasa CMS	-	-	-	-	-	-
	Penyediaan Jasa Kebersihan Kantor	Waktu penyediaan jasa	1 unit penyedia jasa jasa	1 unit penyedia jasa jasa	-	-	-	-	-	-
	Penyediaan Alat Tulis Kantor	Waktu penyediaan ATK Kantor	44 jenis	44 jenis	-	-	-	-	-	-
	Penyediaan Barang Cetak dan Penggandaan	Jumlah jenis Barang Cetak dan Penggandaan	9 jenis cetakan dan 20.000 lembar penggandaan	9 jenis cetakan dan 20.000 lembar penggandaan	-	-	-	-	-	-
	Penyediaan Komponen Instalasi Listrik / Penerangan Bangunan Kantor	Jumlah unit kantor yang disediakan Komponen Instalasi Listrik/ Penerangan	6 Jenis	6 Jenis	-	-	-	-	-	-
	Penyediaan Peralatan dan Perlengkapan Rumah Tangga	Jumlah unit kantor yang disediakan perlengkapan/ peralatan RT	1 paket table set	1 paket table set	-	-	-	-	-	-



Kode	Urusan/ Bidang Urusan Pemerintah Daerah dan Program/ Kegiatan	Indikator Kinerja Program dan Kegiatan	Target Kinerja Capaian Program (Renstra Perangkat Daerah) Tahun 2020	Realisasi Target Kinerja Hasil Program dan Keluaran Kegiatan sd Tahun 2020	Target dan Realisasi Kinerja Program dan Kegiatan Tahun 2021			Target Program dan Kegiatan Tahun 2022	Perkiraan Realisasi Capaian Target Renstra PD sd Tahun 2022	
					Target Renja 2021	Realisasi Renja 2021	Tingkat Realisasi (%)		Realisasi Capaian Program dan Kegiatan Tahun 2022	Tingkat Realisasi Program dan Kegiatan Tahun 2022
	Penyediaan Bahan Bacaan dan Peraturan Perundang-Undangan	Bahan Bacaan dan Peraturan Perundang-undangan	2 jenis koran, 1 jenis majalah	2 jenis koran, 1 jenis majalah	-	-	-	-	-	-
	Penyediaan Makanan dan Minuman	Makanan dan Minuman rapat dan jamuan tamu	480 porsi	480 porsi	-	-	-	-	-	-
	Koordinasi dan Konsultasi ke Dalam dan Luar Daerah	Waktu Penyediaan Perjalanan Dinas	20 OP Perjalan Dalam Daerah, 35 OP Perjalan Luar Daerah	20 OP Perjalan Dalam Daerah, 35 OP Perjalan Luar Daerah	-	-	-	-	-	-
	Penyediaan Jasa Keamanan Lingkungan Kantor/Rumah Jabatan dan Pendukung Perkantoran Lainnya	Jumlah tenaga Keamanan dan pendukung kantor yang disediakan	50 Orang	50 Orang	-	-	-	-	-	-
	Penyediaan Jasa Penatausahaan Keuangan dan Barang	Jumlah tenaga Penatausahaan Keuangan dan Barang	16 orang	16 orang	-	-	-	-	-	-
	Penyediaan Jasa Publikasi / Iklan dan Dokumentasi	Jasa Publikasi / Iklan dan Dokumentasi	15 Spanduk, 10 Revitalisasi Baliho	15 Spanduk, 10 Revitalisasi Baliho	-	-	-	-	-	-
	Penataan dan Pemeliharaan Arsip	Arsip yang dikelola	2 jenis (arsip statis	2 jenis (arsip statis	-	-	-	-	-	-



Kode	Urusan/ Bidang Urusan Pemerintah Daerah dan Program/ Kegiatan	Indikator Kinerja Program dan Kegiatan	Target Kinerja Capaian Program (Renstra Perangkat Daerah) Tahun 2020	Realisasi Target Kinerja Hasil Program dan Keluaran Kegiatan sd Tahun 2020	Target dan Realisasi Kinerja Program dan Kegiatan Tahun 2021			Target Program dan Kegiatan Tahun 2022	Perkiraan Realisasi Capaian Target Renstra PD sd Tahun 2022	
					Target Renja 2021	Realisasi Renja 2021	Tingkat Realisasi (%)		Realisasi Capaian Program dan Kegiatan Tahun 2022	Tingkat Realisasi Program dan Kegiatan Tahun 2022
			dan arsip dinamis)	dan arsip dinamis)						
	Penyediaan Informasi SKPD Melalui Media Cetak dan Elektronik	Jumlah Jenis Informasi SKPD Melalui Media Cetak dan Elektronik	2 jenis media	2 jenis media	-	-	-	-	-	-
	PROGRAM PENINGKATAN SARANA DAN PRASARANA	Jumlah unit yang ditingkatkan sarana dan prasarananya								
	Pembangunan Gedung Khusus/ bangunan Khusus/ konstruksi khusus	Jumlah unit konstruksi bangunan yang dibangun	-	-	-	-	-	-	-	-
	Pengadaan AC/ Kipas Angin	Jumlah Unit AC/ Kipas Angin yang diadakan	-	-	-	-	-	-	-	-
	Pengadaan Perlengkapan / Peralatan Kantor	Jumlah Perlengkapan/ Peralatan Kantor yang diadakan	3 buah PC, 4 buah printer dan 1 buah tangga alumunium	3 buah PC, 4 buah printer dan 1 buah tangga alumunium	-	-	-	-	-	-
	Pengadaan Perlengkapan/ Peralatan Rumah Tangga	Jumlah Perlengkapan/Peralatan Rumah Tangga yang diadakan	1 Unit Dispenser, 4 buah galon, coffee maker, 1 unit pengolah air	1 Unit Dispenser, 4 buah galon, coffee maker, 1 unit pengolah air	-	-	-	-	-	-



Kode	Urusan/ Bidang Urusan Pemerintah Daerah dan Program/ Kegiatan	Indikator Kinerja Program dan Kegiatan	Target Kinerja Capaian Program (Renstra Perangkat Daerah) Tahun 2020	Realisasi Target Kinerja Hasil Program dan Keluaran Kegiatan sd Tahun 2020	Target dan Realisasi Kinerja Program dan Kegiatan Tahun 2021			Target Program dan Kegiatan Tahun 2022	Perkiraan Realisasi Capaian Target Renstra PD sd Tahun 2022	
					Target Renja 2021	Realisasi Renja 2021	Tingkat Realisasi (%)		Realisasi Capaian Program dan Kegiatan Tahun 2022	Tingkat Realisasi Program dan Kegiatan Tahun 2022
	Pengadaan/ Peningkatan Instalasi Listrik/ Telepon	Jumlah unit kantor yang ditingkatkan jaringan listrik/ penerangan	1 unit pekerjaan peningkatan instalasi penerangan kantor	1 unit pekerjaan peningkatan instalasi penerangan kantor	-	-	-	-	-	-
	Pengadaan sarana/ prasarana pendukung gedung kantor	Jumlah sarana/ prasarana pendukung gedung kantor yang diadakan	-	-	-	-	-	-	-	-
	Pengadaan Sarana dan Prasarana Studio dan Komunikasi	tersedianya Soundsystem apel kantor	-	-	-	-	-	-	-	-
	Pemeliharaan rutin/ berkala gedung kantor	Unit Gedung Kantor yang dipelihara	-	-	-	-	-	-	-	-
	Pemeliharaan Taman/ halaman kantor/ halaman rumah jabatan	Unit Lingkungan kantor/ rumah yang difasilitasi pemeliharaan taman/ halaman	-	-	-	-	-	-	-	-
	Pemeliharaan Rutin/ Berkala Kendaraan Jabatan, Kendaraan Dinas/ Operasional	Jumlah unit kendaraan yang difasilitasi pemeliharaan	12 unit roda 4, dan 5 unit roda 2	12 unit roda 4, dan 5 unit roda 2	-	-	-	-	-	-
	Pemeliharaan Rutin / Berkala AC/ Kipas Angin	Jumlah AC yang difasilitasi pemeliharaan	32 unit AC	32 unit AC	-	-	-	-	-	-
	Pemeliharaan Rutin/ Berkala Perlengkapan/ Peralatan Kantor	Jumlah perlengkapan/ peralatan kantor yang	2 jenis (elektronik	2 jenis (elektronik	-	-	-	-	-	-



Kode	Urusan/ Bidang Urusan Pemerintah Daerah dan Program/ Kegiatan	Indikator Kinerja Program dan Kegiatan	Target Kinerja Capaian Program (Renstra Perangkat Daerah) Tahun 2020	Realisasi Target Kinerja Hasil Program dan Keluaran Kegiatan sd Tahun 2020	Target dan Realisasi Kinerja Program dan Kegiatan Tahun 2021			Target Program dan Kegiatan Tahun 2022	Perkiraan Realisasi Capaian Target Renstra PD sd Tahun 2022	
					Target Renja 2021	Realisasi Renja 2021	Tingkat Realisasi (%)		Realisasi Capaian Program dan Kegiatan Tahun 2022	Tingkat Realisasi Program dan Kegiatan Tahun 2022
		difasilitasi pemeliharaan	dan non elektronik)	dan non elektronik)						
	Pengembangan Sistem Informasi	Jumlah Sistem Informasi yang dikembangkan	1 unit Sistem Informasi	1 unit Sistem Informasi	-	-	-	-	-	-
	Pembangunan Garasi/ Tempat Parkir Kendaraan	Garasi / Parkir Kendaraan yang Dibangun	-	-	-	-	-	-	-	-
	Pembangunan Pagar	Jumlah aset yang dibangun pagar	-	-	-	-	-	-	-	-
	Pembangunan Saluran Air	Saluran Air yang dibangun	-	-	-	-	-	-	-	-
	Pengadaan Sarana / Prasarana Olahraga	Jumlah Sarana/Prasarana Olahraga yang diadakan	1 set pimpan	1 set pimpan	-	-	-	-	-	-
	Pemeliharaan Rutin / Berkala Jaringan Air	Jumlah pekerjaan pemeliharaan jaringan	1 unit pekerjaan	1 unit pekerjaan	-	-	-	-	-	-
	Pemeliharaan Instalasi Listrik / Telepon	Jumlah pekerjaan pemeliharaan instalasi	1 unit jaringan	1 unit jaringan	-	-	-	-	-	-
	Pemeliharaan Rutin / Berkala Mebelair	Jumlah Mebelair yang dipelihara	40 buah meja/kursi kerja	40 buah meja/kursi kerja	-	-	-	-	-	-
	Pemeliharaan Rutin / Berkala Generator	Jumlah generator yang dipelihara	2 Unit	2 Unit	-	-	-	-	-	-
	Pemeliharaan Rutin / Berkala Mesin Pompa Air	Jumlah mesin pompa air yang dipelihara	1 Unit	1 Unit	-	-	-	-	-	-
	Pemeliharaan Rutin / Berkala Perlengkapan / Peralatan Rumah Tangga	Jumlah jenis perlengkapan Rumah Tangga yang dipelihara	6 Jenis	6 Jenis	-	-	-	-	-	-



Kode	Urusan/ Bidang Urusan Pemerintah Daerah dan Program/ Kegiatan	Indikator Kinerja Program dan Kegiatan	Target Kinerja Capaian Program (Renstra Perangkat Daerah) Tahun 2020	Realisasi Target Kinerja Hasil Program dan Keluaran Kegiatan sd Tahun 2020	Target dan Realisasi Kinerja Program dan Kegiatan Tahun 2021			Target Program dan Kegiatan Tahun 2022	Perkiraan Realisasi Capaian Target Renstra PD sd Tahun 2022	
					Target Renja 2021	Realisasi Renja 2021	Tingkat Realisasi (%)		Realisasi Capaian Program dan Kegiatan Tahun 2022	Tingkat Realisasi Program dan Kegiatan Tahun 2022
	Rehabilitasi / Peningkatan Gedung Kantor	Jumlah pekerjaan rehab Gedung	1 unit pekerjaan Rehab	1 unit pekerjaan Rehab	-	-	-	-	-	
	Rehabilitasi / Peningkatan Gedung Tempat Ibadah	Jumlah Pekerjaan Rehabilitasi /Peningkatan Gedung Tempat Ibadah	1 unit	1 unit	-	-	-	-	-	
	Rehabilitasi / Peningkatan Gudang	Peningkatan Rehab Gudang	1 unit	1 unit	-	-	-	-	-	
	Rehabilitasi / Peningkatan Pagar Kantor	Jumlah Pekerjaan Rehab Pagar	1 unit pekerjaan Rehab pagar kantor	1 unit pekerjaan Rehab pagar kantor	-	-	-	-	-	
	Pengadaan Sertifikat Tanah	Jumlah dokumen sertifikat yang diadakan	1 dokumen	1 dokumen	-	-	-	-	-	
	PROGRAM PENINGKATAN DISIPLIN APARATUR	Aparatur yang meningkat kedisiplinannya								
	Pengadaan pakaian dinas dan / kerja dan perlengkapannya	Jumlah pakaian dinas yang disediakan	8 set baju PSL, 120 baju korppri, 174 batik daerah dan 120 PDH	8 set baju PSL, 120 baju korppri, 174 batik daerah dan 120 PDH	-	-	-	-	-	



Kode	Urusan/ Bidang Urusan Pemerintah Daerah dan Program/ Kegiatan	Indikator Kinerja Program dan Kegiatan	Target Kinerja Capaian Program (Renstra Perangkat Daerah) Tahun 2020	Realisasi Target Kinerja Hasil Program dan Keluaran Kegiatan sd Tahun 2020	Target dan Realisasi Kinerja Program dan Kegiatan Tahun 2021			Target Program dan Kegiatan Tahun 2022	Perkiraan Realisasi Capaian Target Renstra PD sd Tahun 2022	
					Target Renja 2021	Realisasi Renja 2021	Tingkat Realisasi (%)		Realisasi Capaian Program dan Kegiatan Tahun 2022	Tingkat Realisasi Program dan Kegiatan Tahun 2022
	Pengadaan Pakaian Khusus dan Perlengkapannya	Jumlah Pakaian kelengkapannya yang disediakan	-	-	-	-	-	-	-	
	PROGRAM PENINGKATAN KAPASITAS SUMBER DAYA APARATUR	Jumlah SDA yang meningkat kapasitasnya								
	Pendidikan dan Pelatihan	Jumlah Jenis diklat yang diikuti	10 orang	10 orang	-	-	-	-	-	
	Sosialisasi, Bimbingan Teknis, Workshop	Jumlah pertemuan yang diikuti	7 orang	7 orang	-	-	-	-	-	
	Pembinaan Jasmani dan Rohani	waktu pelayanan pembinaan Jasmani dan Rohani Bagi Aparatur	1 tahun	1 tahun	-	-	-	-	-	
	PROGRAM PENINGKATAN PENGEMBANGAN SISTEM PELAPORAN CAPAIAN KINERJA DAN KEUANGAN	Jumlah pelaporan kinerja dan keuangan yang disusun								
	Penyusunan Laporan Keuangan	Jumlah Laporan	2 Laporan	2 Laporan	-	-	-	-	-	
	Penyusunan LAKIP	Jumlah Laporan	1 Dokumen	1 Dokumen	-	-	-	-	-	
	Penyusunan RENJA SKPD	Jumlah Dokumen	2 Dokumen	2 Dokumen	-	-	-	-	-	



Kode	Urusan/ Bidang Urusan Pemerintah Daerah dan Program/ Kegiatan	Indikator Kinerja Program dan Kegiatan	Target Kinerja Capaian Program (Renstra Perangkat Daerah) Tahun 2020	Realisasi Target Kinerja Hasil Program dan Keluaran Kegiatan sd Tahun 2020	Target dan Realisasi Kinerja Program dan Kegiatan Tahun 2021			Target Program dan Kegiatan Tahun 2022	Perkiraan Realisasi Capaian Target Renstra PD sd Tahun 2022	
					Target Renja 2021	Realisasi Renja 2021	Tingkat Realisasi (%)		Realisasi Capaian Program dan Kegiatan Tahun 2022	Tingkat Realisasi Program dan Kegiatan Tahun 2022
	Penyusunan Resntra	Jumlah Dokumen	-	-	-	-	-	-	-	-
	Penyusunan dan Pelaporan LPPD dan LKPJ	Jumlah Laporan	2 Dokumen	2 Dokumen	-	-	-	-	-	-
	Monitoring, Evaluasi dan Pelaporan	Jumlah Laporan	2 Laporan	2 Laporan	-	-	-	-	-	-
	Penyusunan RKA SKPD dan DPA SKPD	Jumlah Dokumen	2 Dokumen	2 Dokumen	-	-	-	-	-	-
	Penyusunan Perencanaan Teknis SKPD Tingkat Provinsi	Jumlah peserta Forum/ Rakortekcan	152 Orang	152 Orang	-	-	-	-	-	-
	Pengelolaan Pelayanan Informasi dan Dokumentasi	Jumlah Unit Pelayanan	1 unit	1 unit	-	-	-	-	-	-
	PROGRAM PENINGKATAN PENGELOLAAN ASET DAERAH	Unit Kerja yang aset daerah dikelola								
	Penyusunan / Pelaporan Inventarisasi Asset	Jumlah Laporan	2 laporan	2 laporan	-	-	-	-	-	-
	PROGRAM PENINGKATAN KETAHANAN PANGAN	Konsumsi energi	1.896 kkal/kap/hr	1.927 kkal/kap/hr	-	-	-	-	-	-



Kode	Urusan/ Bidang Urusan Pemerintah Daerah dan Program/ Kegiatan	Indikator Kinerja Program dan Kegiatan	Target Kinerja Capaian Program (Renstra Perangkat Daerah) Tahun 2020	Realisasi Target Kinerja Hasil Program dan Keluaran Kegiatan sd Tahun 2020	Target dan Realisasi Kinerja Program dan Kegiatan Tahun 2021			Target Program dan Kegiatan Tahun 2022	Perkiraan Realisasi Capaian Target Renstra PD sd Tahun 2022	
					Target Renja 2021	Realisasi Renja 2021	Tingkat Realisasi (%)		Realisasi Capaian Program dan Kegiatan Tahun 2022	Tingkat Realisasi Program dan Kegiatan Tahun 2022
		Konsumsi Protein	56,30 gr.prot/ kap/ hari	56,25 gr.prot/ kap/ hari	-	-	-	-	-	
		Jumlah Konsumsi beras penduduk	82,24 kg/kap/thn	93,43 kg/kap/thn	-	-	-	-	-	
		Persen tingkat keamanan pangan segar asal tumbuhan	82,00 persen	98,38 persen	-	-	-	-	-	
		Persen Tingkat Keamanan Produk Asal Hewan (PAH)	75,00 persen	80,05 persen	-	-	-	-	-	
		Jumlah Ketersediaan Energi	3.085 kkal/kap/hr	3.239 kkal/kap/hr	-	-	-	-	-	
		Jumlah Ketersediaan Protein	79,15 gr.prot/ kap/ hari	68,77 gr.prot/ kap/ hari	-	-	-	-	-	
		Penguatan Cadangan Pangan Pemerintah Provinsi	40,00 persen	43,78 persen	-	-	-	-	-	
		Persentase Penduduk Rawan Pangan	15,00 Persen	20,33 persen	-	-	-	-	-	
		Coefisient Varian (CV) harga beras di tingkat konsumen	5,00	0,99	-	-	-	-	-	
	Peningkatan Kapasitas Distribusi Pangan Masyarakat	Jumlah Gapoktan Distribusi Pangan yang Dibina	1 Unit Gudang Penyimpanan	1 Unit Gudang Penyimpanan	-	-	-	-	-	



Kode	Urusan/ Bidang Urusan Pemerintah Daerah dan Program/ Kegiatan	Indikator Kinerja Program dan Kegiatan	Target Kinerja Capaian Program (Renstra Perangkat Daerah) Tahun 2020	Realisasi Target Kinerja Hasil Program dan Keluaran Kegiatan sd Tahun 2020	Target dan Realisasi Kinerja Program dan Kegiatan Tahun 2021			Target Program dan Kegiatan Tahun 2022	Perkiraan Realisasi Capaian Target Renstra PD sd Tahun 2022	
					Target Renja 2021	Realisasi Renja 2021	Tingkat Realisasi (%)		Realisasi Capaian Program dan Kegiatan Tahun 2022	Tingkat Realisasi Program dan Kegiatan Tahun 2022
			Pangan/Beras	Pangan/Beras						
	Peningkatan Kapasitas Distribusi Pangan Masyarakat	Jumlah pangan pokok beras yang terdistribusi dengan harga terjangkau	450.000 kg beras medium	450.000 kg beras medium	-	-	-	-	-	-
	Pemantauan dan Pengawasan Keamanan Pangan	Jumlah sampel pangan Segar yang diuji	126 sampel	126 sampel	-	-	-	-	-	-
	Apresiasi Penganekaragaman Pangan Berbasis Sumber Daya Lokal	Jumlah Peserta Pertemuan	-	-	-	-	-	-	-	-
	Gerakan Perbaikan Pola Konsumsi Pangan Masyarakat Berbasis Sumber Daya Lokal	Jumlah Lokasi Sasaran Gerakan	4 lokasi	4 lokasi	-	-	-	-	-	-
	Peningkatan Kelancaran Distribusi dan Akses Pangan Masyarakat	Jumlah Toko Pangan yang difasilitasi melalui Toko Tani Indonesia	1 unit	1 unit	-	-	-	-	-	-
	Pembinaan dan Pengembangan Pola Konsumsi Pangan Lokal berbasis 3B	Jumlah tim yang mengikuti Lomba Cipta Menu Tk Provinsi dan Tk. Nasional	-	-	-	-	-	-	-	-
	Pembinaan dan Pengembangan Pola Konsumsi Pangan berbasis Sumber Daya lokal	Jumlah tim yang mengikuti Lomba Cipta Menu Tk Provinsi dan Tk. Nasional	15 kelompok	15 kelompok	-	-	-	-	-	-



Kode	Urusan/ Bidang Urusan Pemerintah Daerah dan Program/ Kegiatan	Indikator Kinerja Program dan Kegiatan	Target Kinerja Capaian Program (Renstra Perangkat Daerah) Tahun 2020	Realisasi Target Kinerja Hasil Program dan Keluaran Kegiatan sd Tahun 2020	Target dan Realisasi Kinerja Program dan Kegiatan Tahun 2021			Target Program dan Kegiatan Tahun 2022	Perkiraan Realisasi Capaian Target Renstra PD sd Tahun 2022	
					Target Renja 2021	Realisasi Renja 2021	Tingkat Realisasi (%)		Realisasi Capaian Program dan Kegiatan Tahun 2022	Tingkat Realisasi Program dan Kegiatan Tahun 2022
	Pengembangan Sistem Kewaspadaan Pangan dan Gizi	Jumlah Laporan Deteksi Dini Rawan bulanan dan tahunan	12 Laporan	12 Laporan	-	-	-	-	-	-
	Pengembangan Desa Mandiri Pangan		-	-	-	-	-	-	-	-
	Pemberdayaan Masyarakat Rawan Pangan Berbasis Kawasan Mandiri Pangan	Kelompok masyarakat rawan pangan yang diberdayakan dan dioptimalkan kemandirian akses pangannya	300 Rumah Tangga Rawan Pangan/Miskin	300 Rumah Tangga Rawan Pangan/Miskin	-	-	-	-	-	-
	Pengelolaan Cadangan Pangan Pemerintah Provinsi	Jumlah Cadangan Pangan Pemerintah Provinsi yang dikelola dan dimanfaatkan	246,825 ton setara beras	246,825 ton setara beras	-	-	-	-	-	-
	Pembinaan Lumbung Pangan Masyarakat	Jumlah Kelompok Lumbung Pangan Masyarakat yang dibina pengelolaannya	56.000 Kg Gabah	56.000 Kg Gabah	-	-	-	-	-	-
	Apresiasi Analisis Ketersediaan Pangan	Jumlah Peserta Pertemuan	30 org	30 org	-	-	-	-	-	-
	Pembinaan dan Pemantauan Situasi Ketersediaan Pangan	Jumlah Laporan Ketersediaan Pangan Wilayah	-	-	-	-	-	-	-	-
	Rapat Koordinasi dan rapat Teknis Ketahanan	Jumlah Peserta Pertemuan	-	-	-	-	-	-	-	-



Kode	Urusan/ Bidang Urusan Pemerintah Daerah dan Program/ Kegiatan	Indikator Kinerja Program dan Kegiatan	Target Kinerja Capaian Program (Renstra Perangkat Daerah) Tahun 2020	Realisasi Target Kinerja Hasil Program dan Keluaran Kegiatan sd Tahun 2020	Target dan Realisasi Kinerja Program dan Kegiatan Tahun 2021			Target Program dan Kegiatan Tahun 2022	Perkiraan Realisasi Capaian Target Renstra PD sd Tahun 2022	
					Target Renja 2021	Realisasi Renja 2021	Tingkat Realisasi (%)		Realisasi Capaian Program dan Kegiatan Tahun 2022	Tingkat Realisasi Program dan Kegiatan Tahun 2022
	Pangan dan Penyuluhan Provinsi Kalimantan Barat									
	Rapat Koordinasi Pangan, Peternakan dan Kesehatan Hewan	Jumlah Peserta Rapat Koordinasi	100 org	100 org	-	-	-	-	-	-
	Koordinasi dan Fasilitasi Dewan Ketahanan Pangan	Pokja dan Kepengurusan Dewan Ketahanan Pangan yang difasilitasi	2 kali pokja teknis, 2 kali pokja ahli, 1 kali rakor DKP	2 kali pokja teknis, 2 kali pokja ahli, 1 kali rakor DKP	-	-	-	-	-	-
	Pekan Promosi / Pameran / Visualisasi Pembangunan Pangan, Peternakan, dan Kesehatan Hewan	Jumlah Pekan Promosi / Pameran / Visualisasi Pembangunan yang diikuti	-	-	-	-	-	-	-	-
	Kampanye Gerakan Percepatan Diversifikasi Konsumsi dan Keamanan Pangan	Jumlah Lokasi Kampanye	300 orang	300 orang	-	-	-	-	-	-
	Penyusunan Pemetaan Distribusi Pangan	Jumlah Lokasi pemetaan Distribusi Pangan	-	-	-	-	-	-	-	-
	Pemetaan Distribusi Pangan	Jumlah Dokumen Pemetaan yang diupdate	1 Dokumen	1 Dokumen	-	-	-	-	-	-
	Penyusunan Analisis Situasi Pola Konsumsi Pangan	Jumlah Peserta Pertemuan	30 org	30 org	-	-	-	-	-	-
	Pengembangan Kawasan Diversifikasi Pangan	Jumlah kelompok masyarakat tertinggal/	3 kelompok	3 kelompok	-	-	-	-	-	-



Kode	Urusan/ Bidang Urusan Pemerintah Daerah dan Program/ Kegiatan	Indikator Kinerja Program dan Kegiatan	Target Kinerja Capaian Program (Renstra Perangkat Daerah) Tahun 2020	Realisasi Target Kinerja Hasil Program dan Keluaran Kegiatan sd Tahun 2020	Target dan Realisasi Kinerja Program dan Kegiatan Tahun 2021			Target Program dan Kegiatan Tahun 2022	Perkiraan Realisasi Capaian Target Renstra PD sd Tahun 2022	
					Target Renja 2021	Realisasi Renja 2021	Tingkat Realisasi (%)		Realisasi Capaian Program dan Kegiatan Tahun 2022	Tingkat Realisasi Program dan Kegiatan Tahun 2022
		rawan pangan yang mengembangkan kawasan pangan								
	Penyusunan Peta Ketahanan Pangan dan Kerentanan Pangan	Jumlah Dokumen Peta yang diupdate	1 Dokumen	1 Dokumen	-	-	-	-	-	-
	Sertifikasi dan Registrasi Produk Pangan	Lokasi Penilaian dan Pembinaan Pangan Segar Berkualitas	3 unit	3 unit	-	-	-	-	-	-
	Apresiasi Otorisasi Kompetensi Keamanan Pangan Daerah	Jumlah Dokumen audit Mutu, Administrasi dan teknis OKKPD yang diperbaharui	1 Dokumen	1 Dokumen	-	-	-	-	-	-
	Pengumpulan dan Penyusunan Database Infrastruktur Pangan	Jumlah Dokumen database Infrastruktur Pangan yang diupdate	-	-	-	-	-	-	-	-
	Optimalisasi Pengelolaan Lumbung Pangan Masyarakat	jumlah kelompok Lumbung Pangan Masyarakat yang diberdayakan	-	-	-	-	-	-	-	-
	Pengembangan Lembaga Ekonomi Pangan	Jumlah Lembaga Ekonomi Pangan yang ditingkatkan/ dibina	6 unit	6 unit	-	-	-	-	-	-
	Pemberdayaan Pekarangan	Jumlah Kelompok Pangan Wanita/ Wanita Tani yang mengembangkan pekarangan pangan	8 KWT	8 KWT	-	-	-	-	-	-



Kode	Urusan/ Bidang Urusan Pemerintah Daerah dan Program/ Kegiatan	Indikator Kinerja Program dan Kegiatan	Target Kinerja Capaian Program (Renstra Perangkat Daerah) Tahun 2020	Realisasi Target Kinerja Hasil Program dan Keluaran Kegiatan sd Tahun 2020	Target dan Realisasi Kinerja Program dan Kegiatan Tahun 2021			Target Program dan Kegiatan Tahun 2022	Perkiraan Realisasi Capaian Target Renstra PD sd Tahun 2022	
					Target Renja 2021	Realisasi Renja 2021	Tingkat Realisasi (%)		Realisasi Capaian Program dan Kegiatan Tahun 2022	Tingkat Realisasi Program dan Kegiatan Tahun 2022
	Validasi dan Updating Data Pangan, Peternakan dan Kesehatan Hewan	Jumlah Dokumen Data Pangan, Peternakan dan Kesehatan Hewan yang diupdate	2 Dokumen (sensus RT Peternakan dan Data Pokok Peternakan)	2 Dokumen (sensus RT Peternakan dan Data Pokok Peternakan)	-	-	-	-	-	-
	Pembinaan dan Pengawasan Pematangan	Jumlah Lokasi pengawasan	30 orang	30 orang	-	-	-	-	-	-
	Pembinaan dan Pengawasan Produk Hewan		-	-	-	-	-	-	-	-
	Pembinaan Standarisasi dan Sertifikasi Unit Usaha Produk Hewan	Jumlah Lokasi Pembinaan Sertifikat NKV dan surveilans NKV	6 lokasi sertifikasi dan 5 lokasi surveilans	6 lokasi sertifikasi dan 5 lokasi surveilans	-	-	-	-	-	-
	Pengendalian dan Pengawasan Ternak dan Produk Peternakan Ilegal	Jumlah Lokasi pengawasan dan pemantauan ternak ilegal pada perbatasan antar negara	-	-	-	-	-	-	-	-
	Penerapan Kesejahteraan Hewan	Jumlah Lokasi sosialisasi kesejahteraan hewan	70 orang	70 orang	-	-	-	-	-	-
	Pengawasan Kesmavet		-	-	-	-	-	-	-	-
	Pengawasan Peredaran Hewan dan Produk Hewan	Jumlah Lokasi pengawasan	14 lokasi	14 lokasi	-	-	-	-	-	-



Kode	Urusan/ Bidang Urusan Pemerintah Daerah dan Program/ Kegiatan	Indikator Kinerja Program dan Kegiatan	Target Kinerja Capaian Program (Renstra Perangkat Daerah) Tahun 2020	Realisasi Target Kinerja Hasil Program dan Keluaran Kegiatan sd Tahun 2020	Target dan Realisasi Kinerja Program dan Kegiatan Tahun 2021			Target Program dan Kegiatan Tahun 2022	Perkiraan Realisasi Capaian Target Renstra PD sd Tahun 2022	
					Target Renja 2021	Realisasi Renja 2021	Tingkat Realisasi (%)		Realisasi Capaian Program dan Kegiatan Tahun 2022	Tingkat Realisasi Program dan Kegiatan Tahun 2022
	Refreshing petugas Kesmavet		-	-	-	-	-	-	-	-
	Kajian Kebutuhan Pangan Strategis di Kalimantan Barat		-	-	-	-	-	-	-	-
	Promosi Peningkatan Diversifikasi dan Ketahanan Pangan Masyarakat	Jumlah materi Promosi	-	-	-	-	-	-	-	-
	Pelayanan Terpadu Pangan, Peternakan dan Kesehatan Hewan	Jumlah Masyarakat yang menghadiri pelayanan terpadu	-	-	-	-	-	-	-	-
	Pengembangan Model Pangan Pokok Alternatif	Jumlah Kelompok pengolahan pangan alternatif yang diberdayakan	3 Kelompok	3 Kelompok	-	-	-	-	-	-
	Refreshing Pengawas/ Petugas Kesmavet	Jumlah Peserta Pertemuan	30 org	30 org	-	-	-	-	-	-
	Penyusunan Basis Data Sumber Daya Pangan	Dokumen Data Sumber Daya Pangan yang diupdate	1 Dokumen	1 Dokumen	-	-	-	-	-	-
	Pemantauan Situasi Ketersediaan Pangan dalam Rangka Hari Besar Keagamaan Nasional	Tersusunnya Prognosa Situasi Ketersediaan Pangan dalam Rangka HBKN	1 Laporan	1 Laporan	-	-	-	-	-	-
	BELANJA DAERAH									
2.09	URUSAN PEMERINTAHAN BIDANG PANGAN									



Kode	Urusan/ Bidang Urusan Pemerintah Daerah dan Program/ Kegiatan	Indikator Kinerja Program dan Kegiatan	Target Kinerja Capaian Program (Renstra Perangkat Daerah) Tahun 2020	Realisasi Target Kinerja Hasil Program dan Keluaran Kegiatan sd Tahun 2020	Target dan Realisasi Kinerja Program dan Kegiatan Tahun 2021			Target Program dan Kegiatan Tahun 2022	Perkiraan Realisasi Capaian Target Renstra PD sd Tahun 2022	
					Target Renja 2021	Realisasi Renja 2021	Tingkat Realisasi (%)		Realisasi Capaian Program dan Kegiatan Tahun 2022	Tingkat Realisasi Program dan Kegiatan Tahun 2022
01.00	DINAS KETAHANAN PANGAN									
2.09.0 1	PROGRAM PENUNJANG URUSAN PEMERINTAHAN DAERAH PROVINSI									
2.09.0 1.1.01	Perencanaan, Penganggaran, dan Evaluasi Kinerja Perangkat Daerah	Jenis Dokumen Perencanaan OPD	-	-	4 Dokumen	4 Dokumen	100,00%	4 Dokumen	4 Dokumen	100,00%
2.09. 01.1.0 1.01	Penyusunan Dokumen Perencanaan Perangkat Daerah	Dokumen Perencanaan yang disusun	-	-	3 Dokumen	3 Dokumen	100,00%	3 Dokumen	3 Dokumen	100,00%
2.09. 01.1.0 1.02	Koordinasi dan Penyusunan Dokumen RKA-SKPD	Dokumen RKA yang disusun	-	-	1 Dokumen	1 Dokumen	100,00%	1 Dokumen	1 Dokumen	100,00%
2.09. 01.1.0 1.03	Koordinasi dan Penyusunan Dokumen Perubahan RKA-SKPD	Dokumen RKA Perubahan yang disusun	-	-	1 Dokumen	1 Dokumen	100,00%	1 Dokumen	1 Dokumen	100,00%
2.09. 01.1.0 1.04	Koordinasi dan Penyusunan DPA-SKPD	Dokumen DPA yang disusun	-	-	1 Dokumen	1 Dokumen	100,00%	1 Dokumen	1 Dokumen	100,00%
2.09. 01.1.0 1.05	Koordinasi dan Penyusunan Perubahan DPA-SKPD	Dokumen DPA Perubahan yang disusun	-	-	1 Dokumen	1 Dokumen	100,00%	1 Dokumen	1 Dokumen	100,00%
2.09. 01.1.0 1.06	Koordinasi dan Penyusunan Laporan Capaian Kinerja dan Ikhtisar Realisasi Kinerja SKPD	Laporan Koordinasi dan Penyusunan Laporan Capaian Kinerja dan Ikhtisar Realisasi Kinerja SKPD	-	-	3 Laporan	3 Laporan	100,00%	3 Laporan	3 Laporan	100,00%



Kode	Urusan/ Bidang Urusan Pemerintah Daerah dan Program/ Kegiatan	Indikator Kinerja Program dan Kegiatan	Target Kinerja Capaian Program (Renstra Perangkat Daerah) Tahun 2020	Realisasi Target Kinerja Hasil Program dan Keluaran Kegiatan sd Tahun 2020	Target dan Realisasi Kinerja Program dan Kegiatan Tahun 2021			Target Program dan Kegiatan Tahun 2022	Perkiraan Realisasi Capaian Target Renstra PD sd Tahun 2022	
					Target Renja 2021	Realisasi Renja 2021	Tingkat Realisasi (%)		Realisasi Capaian Program dan Kegiatan Tahun 2022	Tingkat Realisasi Program dan Kegiatan Tahun 2022
2.09.01.1.01.07	Evaluasi Kinerja Perangkat Daerah	Laporan Evaluasi Kinerja OPD	-	-	4 Laporan	4 Laporan	100,00%	4 Laporan	4 Laporan	100,00%
2.09.01.1.02	Administrasi Keuangan Perangkat Daerah	Layanan Administrasi Keuangan OPD	-	-	12 Bulan	12 Bulan	100,00%	12 Bulan	12 Bulan	100,00%
2.09.01.1.02.01	Penyediaan Gaji dan Tunjangan ASN	Jumlah Layanan Gaji dan Tunjangan Pegawai	-	-	109 Orang	48 Orang	50,00%	48 Orang	48 Orang	50,00%
2.09.01.1.02.02	Pelaksanaan Penatausahaan dan Pengujian/Verifikasi Keuangan SKPD	Jumlah Bulan Layanan Penatausahaan dan Verifikasi Keuangan OPD	-	-	12 Bulan	12 Bulan	100,00%	12 Bulan	12 Bulan	100,00%
2.09.01.1.02.03	Koordinasi dan Pelaksanaan Akuntansi SKPD	Laporan Koordinasi dan Pelaksanaan Akuntansi SKPD	-	-	n/a	n/a	-	n/a	n/a	-
2.09.01.1.02.04	Koordinasi dan Penyusunan Laporan Keuangan Akhir Tahun SKPD	Laporan Koordinasi dan Penyusunan Laporan Keuangan Akhir Tahun SKPD	-	-	1 laporan	1 laporan	100,00%	1 laporan	1 laporan	100,00%
2.09.01.1.02.05	Pengelolaan dan Penyiapan Bahan Tanggapan Pemeriksaan	Laporan Tindak Lanjut Hasil Pemeriksaan	-	-	n/a	n/a	-	n/a	n/a	-
2.09.01.1.02.06	Koordinasi dan Penyusunan Laporan Keuangan Bulanan/Triwulanan/Semesteran SKPD	Laporan Keuangan Bulanan/Triwulanan/Semesteran SKPD	-	-	12 Laporan	12 Laporan	100,00%	12 Laporan	12 Laporan	100,00%



Kode	Urusan/ Bidang Urusan Pemerintah Daerah dan Program/ Kegiatan	Indikator Kinerja Program dan Kegiatan	Target Kinerja Capaian Program (Renstra Perangkat Daerah) Tahun 2020	Realisasi Target Kinerja Hasil Program dan Keluaran Kegiatan sd Tahun 2020	Target dan Realisasi Kinerja Program dan Kegiatan Tahun 2021			Target Program dan Kegiatan Tahun 2022	Perkiraan Realisasi Capaian Target Renstra PD sd Tahun 2022	
					Target Renja 2021	Realisasi Renja 2021	Tingkat Realisasi (%)		Realisasi Capaian Program dan Kegiatan Tahun 2022	Tingkat Realisasi Program dan Kegiatan Tahun 2022
2.09.01.1.02.07	Penyusunan Pelaporan dan Analisis Prognosis Realisasi Anggaran	Laporan dan Analisis Prognosis Realisasi Anggaran	-	-	n/a	n/a	-	n/a	n/a	-
2.09.01.1.03	Administrasi Barang Milik Daerah pada Perangkat Daerah	Laporan Tata Kelola Administrasi Barang Milik Daerah yang dikelola OPD)	-	-	4 Laporan	4 Laporan	100,00%	4 Laporan	4 Laporan	100,00%
	Penyusunan Perencanaan Kebutuhan Barang Milik Daerah SKPD	Dokum Perencanaan Kebutuhan Barang Milik Daerah SKPD	-	-	n/a	n/a	-	n/a	n/a	-
	Pengamanan Barang Milik Daerah SKPD	Jumlah Jenis Barang Milik Daerah yang diamankan	-	-	1 Laporan	1 Laporan	100,00%	n/a	n/a	-
	Koordinasi dan Penilaian Barang Milik Daerah SKPD	Laporan Koordinasi dan Penilaian Barang Milik Daerah SKPD	-	-	n/a	n/a	-	n/a	n/a	-
	Penatausahaan Barang Milik Daerah pada SKPD	Laporan penatausahaan barang milik daerah yang dikelola OPD	-	-	2 Laporan	2 Laporan	100,00%	2 Laporan	2 Laporan	100,00%
	Pemanfaatan Barang Milik Daerah SKPD	Asuransi Aset daerah dan Pajak Bangunan yang dibayarkan	-	-	1 Polish	1 Polish	100,00%	1 Polish	1 Polish	100,00%
2.09.01.1.05	Administrasi Kepegawaian Perangkat Daerah	Jumlah layanan administrasi Kepegawaian Perangkat Daerah	-	-	12 Bulan	12 Bulan	100,00%	12 Bulan	12 Bulan	100,00%



Kode	Urusan/ Bidang Urusan Pemerintah Daerah dan Program/ Kegiatan	Indikator Kinerja Program dan Kegiatan	Target Kinerja Capaian Program (Renstra Perangkat Daerah) Tahun 2020	Realisasi Target Kinerja Hasil Program dan Keluaran Kegiatan sd Tahun 2020	Target dan Realisasi Kinerja Program dan Kegiatan Tahun 2021			Target Program dan Kegiatan Tahun 2022	Perkiraan Realisasi Capaian Target Renstra PD sd Tahun 2022	
					Target Renja 2021	Realisasi Renja 2021	Tingkat Realisasi (%)		Realisasi Capaian Program dan Kegiatan Tahun 2022	Tingkat Realisasi Program dan Kegiatan Tahun 2022
2.09.01.1.05.02	Pengadaan Pakaian Dinas Beserta Atribut Kelengkapannya	Pakaian Dinas Harian ASN dan Kelengkapannya yang disediakan	-	-	117 stel	117 stel	100,00%	117 stel	118 stel	100,85%
2.09.01.1.05.05	Pendataan dan Pengolahan Administrasi Kepegawaian	Laporan Pendataan dan Pengolahan Administrasi Kepegawaian	-	-	n/a	n/a	-	n/a	-	
2.09.01.1.05.06	Monitoring, Evaluasi, dan Penilaian Kinerja Pegawai	Laporan monitoring dan evaluasi kinerja pegawai	-	-	4 Laporan	4 Laporan	100,00%	4 Laporan	4 Laporan	100,00%
2.09.01.1.05.09	Pendidikan dan Pelatihan Pegawai Berdasarkan Tugas dan Fungsi	Jumlah ASN yang diikutsertakan dalam Diklat dalam daerah dan luar daerah	-	-	30 orang	30 orang	100,00%	-	-	-
2.09.01.1.05.10	Sosialisasi Peraturan Perundang-Undangan	ASN yang mengikuti Sosialisasi Peraturan Perundang-undangan di dalam daerah & luar daerah	-	-	2 orang	2 orang	100,00%	-	-	-
2.09.01.1.05.11	Bimbingan Teknis Implementasi Peraturan Perundang-Undangan	ASN yang diikutsertakan dalam bimtek dalam daerah dan luar daerah	-	-	24 orang	24 orang	100,00%	-	-	-
2.09.01.1.06	Administrasi Umum Perangkat Daerah	Layanan administrasi umum yang dilaksanakan	-	-	11 Jenis	11 Jenis	100,00%	11 Jenis	11 Jenis	100,00%



Kode	Urusan/ Bidang Urusan Pemerintah Daerah dan Program/ Kegiatan	Indikator Kinerja Program dan Kegiatan	Target Kinerja Capaian Program (Renstra Perangkat Daerah) Tahun 2020	Realisasi Target Kinerja Hasil Program dan Keluaran Kegiatan sd Tahun 2020	Target dan Realisasi Kinerja Program dan Kegiatan Tahun 2021			Target Program dan Kegiatan Tahun 2022	Perkiraan Realisasi Capaian Target Renstra PD sd Tahun 2022	
					Target Renja 2021	Realisasi Renja 2021	Tingkat Realisasi (%)		Realisasi Capaian Program dan Kegiatan Tahun 2022	Tingkat Realisasi Program dan Kegiatan Tahun 2022
2.09.01.1.0 6.01	Penyediaan Komponen Instalasi Listrik/Penerangan Bangunan Kantor	jenis komponen listrik yang disediakan	-	-	9 Jenis	9 Jenis	100,00%	9 Jenis	9 Jenis	100,00%
2.09.01.1.0 6.02	Penyediaan Peralatan dan Perlengkapan Kantor	Jumlah jenis Peralatan dan Perlengkapan Kantor yang disediakan	-	-	10 Jenis	10 Jenis	100,00%	-	-	-
2.09.01.1.0 6.03	Penyediaan Peralatan Rumah Tangga	Jenis bahan dan peralatan / kelengkapan rumah tangga yang disediakan	-	-	10 Jenis	10 Jenis	100,00%	10 Jenis	10 Jenis	100,00%
2.09.01.1.0 6.04	Penyediaan Bahan Logistik Kantor	Jenis ATK yang disediakan dan Bahan/Kelengkapan kebersihan	-	-	40 Jenis	40 Jenis	100,00%	40 Jenis	40 Jenis	100,00%
2.09.01.1.0 6.05	Penyediaan Barang Cetak dan Penggandaan	Jumlah Jenis Bahan Cetak dan penggandaan	-	-	4 Jenis	4 Jenis	100,00%	4 Jenis	4 Jenis	100,00%
2.09.01.1.0 6.06	Penyediaan Bahan Bacaan dan Peraturan Perundang-undangan	jumlah jenis media yang disediakan	-	-	3 Jenis	3 Jenis	100,00%	3 Jenis	3 Jenis	100,00%
2.09.01.1.0 6.07	Penyediaan Bahan/Material	Jumlah jenis Bahan dan Material untuk pelayanan umum	-	-	2 Jenis	2 Jenis	100,00%	2 Jenis	2 Jenis	100,00%
2.09.01.1.0 6.08	Fasilitasi Kunjungan Tamu	Bulan Layanan Jamuan Tamu	-	-	12 Bulan	12 Bulan	100,00%	12 Bulan	12 Bulan	100,00%
2.09.01.1.0 6.09	Penyelenggaraan Rapat Koordinasi dan Konsultasi SKPD	Keikutsertaan dan kehadiran pada rapat koordinasi dan	-	-	1 Tahun	1 Tahun	100,00%	1 Tahun	1 Tahun	100,00%



Kode	Urusan/ Bidang Urusan Pemerintah Daerah dan Program/ Kegiatan	Indikator Kinerja Program dan Kegiatan	Target Kinerja Capaian Program (Renstra Perangkat Daerah) Tahun 2020	Realisasi Target Kinerja Hasil Program dan Keluaran Kegiatan sd Tahun 2020	Target dan Realisasi Kinerja Program dan Kegiatan Tahun 2021			Target Program dan Kegiatan Tahun 2022	Perkiraan Realisasi Capaian Target Renstra PD sd Tahun 2022	
					Target Renja 2021	Realisasi Renja 2021	Tingkat Realisasi (%)		Realisasi Capaian Program dan Kegiatan Tahun 2022	Tingkat Realisasi Program dan Kegiatan Tahun 2022
		konsultasi dalam dan luar daerah								
2.09.01.1.06.10	Penatausahaan Arsip Dinamis pada SKPD	jenis arsip yang ditatakelola	-	-	2 Jenis	2 Jenis	100,00%	2 Jenis	2 Jenis	100,00%
2.09.01.1.06.11	Dukungan Pelaksanaan Sistem Pemerintahan Berbasis Elektronik pada SKPD	Layanan Pelaksanaan Perangkat Daerah Berbasis Elektronik	-	-	-	-	-	12 Bulan	12 Bulan	100,00%
2.09.01.1.07	Pengadaan Barang Milik Daerah Penunjang Urusan Pemerintah Daerah	Jumlah jenis pengadaan Barang Milik Daerah Penunjang Urusan Pemerintah Daerah (Jenis)	-	-	2 Jenis	2 Jenis	100,00%	2 Jenis	2 Jenis	100,00%
2.09.01.1.07.05	Pengadaan Mebel	Jumlah Mebel yang diadakan (Unit)	-	-	2 Unit	2 Unit	100,00%	2 Unit	2 Unit	100,00%
2.09.01.1.07.06	Pengadaan Peralatan dan Mesin Lainnya	Jumlah jenis peralatan dan mesin yang diadakan (Unit)	-	-	4 Unit	4 Unit	100,00%	4 Unit	4 Unit	100,00%
2.09.01.1.07	Pengadaan Sarana dan Prasarana Gedung Kantor atau Bangunan Lainnya	Jumlah jenis peralatan dan mesin yang diadakan (Unit)	-	-	n/a	n/a	-	-	-	-
2.09.01.1.08	Pengadaan Sarana dan Prasarana Pendukung Gedung Kantor atau Bangunan Lainnya	Jumlah jenis Sarana dan Prasarana Pendukung Gedung Kantor atau Bangunan Lainnya (Jenis)	-	-	n/a	n/a	-	-	-	-



Kode	Urusan/ Bidang Urusan Pemerintah Daerah dan Program/ Kegiatan	Indikator Kinerja Program dan Kegiatan	Target Kinerja Capaian Program (Renstra Perangkat Daerah) Tahun 2020	Realisasi Target Kinerja Hasil Program dan Keluaran Kegiatan sd Tahun 2020	Target dan Realisasi Kinerja Program dan Kegiatan Tahun 2021			Target Program dan Kegiatan Tahun 2022	Perkiraan Realisasi Capaian Target Renstra PD sd Tahun 2022	
					Target Renja 2021	Realisasi Renja 2021	Tingkat Realisasi (%)		Realisasi Capaian Program dan Kegiatan Tahun 2022	Tingkat Realisasi Program dan Kegiatan Tahun 2022
2.09.0 1.1.08	Penyediaan Jasa Penunjang Urusan Pemerintahan Daerah	Bulan layanan Jasa Penunjang Urusan Pemerintahan Daerah (Bulan)	-	-	12 bulan	12 bulan	100,00%	12 bulan	12 bulan	100,00%
2.09. 01.1.0 8.01	Penyediaan Jasa Surat Menyurat	Jumlah Bulan Layanan Surat Masuk dan Keluar (Tahun)	-	-	12 bulan	12 bulan	100,00%	12 bulan	12 bulan	100,00%
2.09. 01.1.0 8.02	Penyediaan Jasa Komunikasi, Sumber Daya Air dan Listrik	Jumlah Jenis jasa yang dibayarkan (Jenis)	-	-	4 Jenus	4 Jenis	100,00%	4 Jenus	4 Jenis	100,00%
2.09. 01.1.0 8.03	Penyediaan Jasa Peralatan dan Perlengkapan Kantor	Jumlah Jasa Peralatan dan Perlengkapan Kantor (Jenis)	-	-	n/a	n/a	-	n/a	n/a	-
2.09. 01.1.0 8.04	Penyediaan Jasa Pelayanan Umum Kantor	Bulan layanan Umum Kantor (Bulan)	-	-	12 bulan	12 bulan	100,00%	12 bulan	12 bulan	100,00%
2.09.0 1.1.09	Pemeliharaan Barang Milik Daerah Penunjang Urusan Pemerintahan Daerah	Jumlah Jenis Barang Milik Daerah Penunjang Urusan Pemerintahan Daerah (Jenis)	-	-	5 Jenis	5 Jenis	100,00%	5 Jenis	5 Jenis	100,00%
2.09. 01.1.0 9.01	Penyediaan Jasa Pemeliharaan, Biaya Pemeliharaan dan Pajak Kendaraan Perorangan	Jumlah Kendaraan Perorangan Dinas atau Kendaraan Dinas Jabatan yang dipelihara dan dibayar	-	-	22 Unit	22 Unit	100,00%	8 Unit	8 Unit	100,00%



Kode	Urusan/ Bidang Urusan Pemerintah Daerah dan Program/ Kegiatan	Indikator Kinerja Program dan Kegiatan	Target Kinerja Capaian Program (Renstra Perangkat Daerah) Tahun 2020	Realisasi Target Kinerja Hasil Program dan Keluaran Kegiatan sd Tahun 2020	Target dan Realisasi Kinerja Program dan Kegiatan Tahun 2021			Target Program dan Kegiatan Tahun 2022	Perkiraan Realisasi Capaian Target Renstra PD sd Tahun 2022	
					Target Renja 2021	Realisasi Renja 2021	Tingkat Realisasi (%)		Realisasi Capaian Program dan Kegiatan Tahun 2022	Tingkat Realisasi Program dan Kegiatan Tahun 2022
	Dinas atau Kendaraan Dinas Jabatan	pajak kendaraannya (Unit)								
2.09.01.1.09.05	Pemeliharaan Mebel	Jumlah jenis Mebelair yang dipelihara (Unit)	-	-	n/a	n/a	-	n/a	n/a	-
2.09.01.1.09.06	Pemeliharaan Peralatan dan Mesin Lainnya	Jumlah Jenis Perlengkapan dan Peralatan Kantor yang dipelihara (Unit)	-	-	3 Unit	3 Unit	100,00%	3 Unit	3 Unit	100,00%
2.09.01.1.09.08	Pemeliharaan/Rehabilitasi Gedung Kantor dan Bangunan Lainnya	Unit Gedung yang ditingkatkan fungsinya (Unit)	-	-	1 Unit	1 Unit	100,00%	1 Unit	-	0,00%
2.09.01.1.09.09	Pemeliharaan/Rehabilitasi Sarana dan Prasarana Pendukung Gedung Kantor atau Bangunan Lainnya	Bulan layanan pemeliharaan pendukung gedung kantor (tahun)	-	-	1 Unit	-	-	n/a	n/a	-
2.09.01.1.09.10	Pemeliharaan/Rehabilitasi Tanah	Jumlah lokasi pemeliharaan taman dan halaman Kantor	-	-	1 Lokasi	1 Lokasi	100,00%	1 Lokasi	1 Lokasi	100,00%
02.09.02	PROGRAM PENGELOLAAN SUMBER DAYA EKONOMI UNTUK KEDAULATAN DAN KEMANDIRIAN PANGAN	Indeks Ketersediaan Pangan Provinsi	-	-	79,00	80,52	101,92%	79,00	79,00	100,00%
2.09.02.1.01	Penyediaan Infrastruktur dan Seluruh Pendukung Kemandirian Pangan pada berbagai Sektor sesuai	Jumlah Jenis Infrastruktur dan Seluruh Pendukung Kemandirian Pangan	-	-	3 Jenis	3 Jenis	100,00%	3 Jenis	3 Jenis	100,00%



Kode	Urusan/ Bidang Urusan Pemerintah Daerah dan Program/ Kegiatan	Indikator Kinerja Program dan Kegiatan	Target Kinerja Capaian Program (Renstra Perangkat Daerah) Tahun 2020	Realisasi Target Kinerja Hasil Program dan Keluaran Kegiatan sd Tahun 2020	Target dan Realisasi Kinerja Program dan Kegiatan Tahun 2021			Target Program dan Kegiatan Tahun 2022	Perkiraan Realisasi Capaian Target Renstra PD sd Tahun 2022	
					Target Renja 2021	Realisasi Renja 2021	Tingkat Realisasi (%)		Realisasi Capaian Program dan Kegiatan Tahun 2022	Tingkat Realisasi Program dan Kegiatan Tahun 2022
	Kewenangan Daerah Provinsi	pada berbagai Sektor sesuai Kewenangan Daerah Provinsi yang disediakan								
2.09.0 2.1.01 .01	Penyediaan Infrastruktur Lumbung Pangan	Jumlah Lumbung Pangan yang disediakan	-	-	2 Unit	2 Unit	100,00%	2 Unit	2 Unit	100,00%
2.09.0 2.1.01 .02	Penyediaan Infrastruktur Lantai Jemur	Penyediaan Infrastruktur Lantai Jemur	-	-	20 Unit	27 unit	130,00%	7 unit	7 unit	100,00%
2.09.0 2.1.01 .03	Penyediaan Infrastruktur Pendukung Kemandirian Pangan Lainnya	Jumlah Infrastruktur Pendukung Kemandirian Pangan Lainnya yang disediakan dan dikembangkan	-	-	n/a	n/a	-	n/a	n/a	-
2.09.0 2.1.01 .04	Koordinasi dan Sinkronisasi dalam rangka Penyediaan Infrastruktur Logistik	Jumlah Laporan Koordinasi dan Sinkronisasi dalam rangka Penyediaan Infrastruktur Logistik	-	-	1 laporan	1 laporan	100,00%	1 laporan	1 laporan	100,00%
2.09.0 2.1.01 .05	Penyusunan Rencana dan Peta Jalan Kebutuhan Infrastruktur Pendukung Kemandirian Pangan	Jumlah Dokumen Rencana dan Peta Jalan Kebutuhan Infrastruktur Pendukung Kemandirian Pangan yang disusun	-	-	1 Dokumen	1 Dokumen	100,00%	1 Dokumen	1 Dokumen	100,00%



Kode	Urusan/ Bidang Urusan Pemerintah Daerah dan Program/ Kegiatan	Indikator Kinerja Program dan Kegiatan	Target Kinerja Capaian Program (Renstra Perangkat Daerah) Tahun 2020	Realisasi Target Kinerja Hasil Program dan Keluaran Kegiatan sd Tahun 2020	Target dan Realisasi Kinerja Program dan Kegiatan Tahun 2021			Target Program dan Kegiatan Tahun 2022	Perkiraan Realisasi Capaian Target Renstra PD sd Tahun 2022	
					Target Renja 2021	Realisasi Renja 2021	Tingkat Realisasi (%)		Realisasi Capaian Program dan Kegiatan Tahun 2022	Tingkat Realisasi Program dan Kegiatan Tahun 2022
02.09.03	PROGRAM PENINGKATAN DIVERSIFIKASI DAN KETAHANAN PANGAN MASYARAKAT	Konsumsi energi penduduk	-	-	1.917 Kkal/Kap/Hr	1.917 Kkal/Kap/Hr	100,00%	56,7 Gr.Prot/Kap/Hr	56,7 Gr.Prot/Kap/Hr	100,00%
		Konsumsi Protein Penduduk	-	-	56,5 Gr.Prot/Kap/Hr	56,5 Gr.Prot/Kap/Hr	100,00%	93,0 Kg/Kap/Thn	93,0 Kg/Kap/Thn	100,00%
		Konsumsi Beras Penduduk	-	-	93,1 Kg/Kap/Thn	93,1 Kg/Kap/Thn	100,00%	5,00	5,00	100,00%
		<i>Coefisient Varian (CV)</i> harga beras di tingkat konsumen	-	-	5,00	5,00	100,00%	40,00 Persen	40,00 Persen	100,00%
		Penguatan Cadangan Pangan Provinsi	-	-	40,00 Persen	40,00 Persen	100,00%	3178	3178	100,00%
		Ketersediaan Energi	-	-	3.131 Kkal/Kap/Hr	3.131 Kkal/Kap/Hr	100,00%	80,1 Gr.Prot/Kap/Hr	80,1 Gr.Prot/Kap/Hr	100,00%
		Ketersediaan Protein	-	-	79,6 Gr.Prot/Kap/Hr	79,6 Gr.Prot/Kap/Hr	100,00%	56,7 Gr.Prot/Kap/Hr	56,7 Gr.Prot/Kap/Hr	100,00%
2.09.03.1.01	Penyediaan dan Penyaluran Pangan Pokok atau Pangan Lainnya sesuai dengan Kebutuhan Daerah Provinsi dalam rangka Stabilisasi	Jumlah Jenis Pangan Pokok/ Pangan lainnya yang tersedia untuk memenuhi kebutuhan masyarakat	-	-	9 Jenis	9 Jenis	100,00%	9 Jenis	9 Jenis	100,00%



Kode	Urusan/ Bidang Urusan Pemerintah Daerah dan Program/ Kegiatan	Indikator Kinerja Program dan Kegiatan	Target Kinerja Capaian Program (Renstra Perangkat Daerah) Tahun 2020	Realisasi Target Kinerja Hasil Program dan Keluaran Kegiatan sd Tahun 2020	Target dan Realisasi Kinerja Program dan Kegiatan Tahun 2021			Target Program dan Kegiatan Tahun 2022	Perkiraan Realisasi Capaian Target Renstra PD sd Tahun 2022	
					Target Renja 2021	Realisasi Renja 2021	Tingkat Realisasi (%)		Realisasi Capaian Program dan Kegiatan Tahun 2022	Tingkat Realisasi Program dan Kegiatan Tahun 2022
	Pasokan dan Harga Pangan									
2.09.0 3.1.01 .01	Penyediaan Informasi Harga Pangan dan Neraca Bahan Makanan	Jumlah Laporan Pemantauan Harga Pangan	-	-	n/a	n/a	-	n/a	n/a	-
		Jumlah Laporan Neraca Bahan Makanan	-	-	n/a	n/a	-	1 Laporan	1 Laporan	100,00%
2.09.0 3.1.01 .02	Penyediaan Pangan Berbasis Sumber Daya Lokal	Jumlah Kelompok yang mengembangkan pangan pokok lokal	-	-	3 Kelompok	3 Kelompok	100,00%	3 Kelompok	3 Kelompok	100,00%
2.09.0 3.1.01 .03	Koordinasi, Sinkronisasi dan Pelaksanaan Distribusi Pangan Pokok dan Pangan Lainnya	Laporan Koordinasi, Sinkronisasi dan Pelaksanaan Distribusi Pangan Pokok dan Pangan Lainnya	-	-	1 Laporan	1 Laporan	100,00%	1 Laporan	1 Laporan	100,00%
2.09.0 3.1.01 .04	Koordinasi dan Sinkronisasi Pemantauan Stok, Pasokan dan Harga Pangan	Jumlah Pelaksanaan Bazaar Murah dalam rangka stabilisasi harga dan pasokan pangan	-	-	4 Kali	4 Kali	100,00%	4 Kali	4 Kali	100,00%
2.09.0 3.1.01 .05	Pengembangan Kelembagaan dan Jaringan Distribusi Pangan	Jumlah Unit Kelembagaan dan Jaringan Distribusi Pangan	-	-	42 Unit	42 Unit	100,00%	42 Unit	42 Unit	100,00%
2.09.0 3.1.02	Pengelolaan dan Keseimbangan Cadangan Pangan Provinsi	Laporan Pengelolaan Keseimbangan Cadangan Pangan Provinsi	-	-	4 Laporan	4 Laporan	100,00%	4 Laporan	4 Laporan	100,00%



Kode	Urusan/ Bidang Urusan Pemerintah Daerah dan Program/ Kegiatan	Indikator Kinerja Program dan Kegiatan	Target Kinerja Capaian Program (Renstra Perangkat Daerah) Tahun 2020	Realisasi Target Kinerja Hasil Program dan Keluaran Kegiatan sd Tahun 2020	Target dan Realisasi Kinerja Program dan Kegiatan Tahun 2021			Target Program dan Kegiatan Tahun 2022	Perkiraan Realisasi Capaian Target Renstra PD sd Tahun 2022	
					Target Renja 2021	Realisasi Renja 2021	Tingkat Realisasi (%)		Realisasi Capaian Program dan Kegiatan Tahun 2022	Tingkat Realisasi Program dan Kegiatan Tahun 2022
2.09.0 3.1.02 .01	Koordinasi dan Sinkronisasi Pengendalian Cadangan Pangan Provinsi	Jumlah Koordinasi dan Sinkronisasi Pengendalian Cadangan Pangan Provinsi (Kali)	-	-	10 Kali	10 Kali	100,00%	10 Kali	10 Kali	100,00%
2.09.0 3.1.02 .02	Penyusunan Rencana Kebutuhan Pangan Lokal	Dokumen Rencana Kebutuhan Pangan Lokal (Dokumen)	-	-	n/a	n/a	-	n/a	n/a	-
2.09.0 3.1.02 .03	Koordinasi, Sinkronisasi dan Pengadaan Cadangan Pangan Pemerintah Provinsi	Jumlah Cadangan Pangan Pemerintah Provinsi Kalimantan Barat (Ton)	-	-	200 Ton	200 Ton	100,00%	200 Ton	200 Ton	100,00%
2.09.0 3.1.02 .04	Pemeliharaan Cadangan Pangan Pemerintah Provinsi	Jumlah Cadangan Pangan Pemerintah Provinsi yang dikelola (Ton)	-	-	85 Ton	85 Ton	100,00%	200 Ton	200 Ton	100,00%
2.09.0 3.1.03	Penentuan Harga Minimum Daerah untuk Pangan Lokal yang tidak ditetapkan oleh Pemerintah Pusat	Jumlah dokumen Penentuan Harga Minimum Daerah untuk Pangan Lokal yang ditetapkan oleh Provinsi (Jenis)	-	-	n/a	n/a	-	n/a	n/a	-
2.09.0 3.1.03 .01	Koordinasi dan Sinkronisasi Penentuan Harga Minimum Pangan Pokok Lokal	Jumlah jenis pangan lokal yg ditentukan harganya oleh provinsi (Jenis)	-	-	n/a	n/a	-	n/a	n/a	-
2.09.0 3.1.04	Promosi Pencapaian Target Konsumsi Pangan Perkapita/Tahun sesuai dengan Angka Kecukupan	jumlah target lokasi promosi	-	-	14 Kabupaten/ Kota	14 Kabupaten/ Kota	100,00%	14 Kabupaten / Kota	14 Kabupaten/ Kota	100,00%



Kode	Urusan/ Bidang Urusan Pemerintah Daerah dan Program/ Kegiatan	Indikator Kinerja Program dan Kegiatan	Target Kinerja Capaian Program (Renstra Perangkat Daerah) Tahun 2020	Realisasi Target Kinerja Hasil Program dan Keluaran Kegiatan sd Tahun 2020	Target dan Realisasi Kinerja Program dan Kegiatan Tahun 2021			Target Program dan Kegiatan Tahun 2022	Perkiraan Realisasi Capaian Target Renstra PD sd Tahun 2022	
					Target Renja 2021	Realisasi Renja 2021	Tingkat Realisasi (%)		Realisasi Capaian Program dan Kegiatan Tahun 2022	Tingkat Realisasi Program dan Kegiatan Tahun 2022
	Gizi melalui Media Provinsi									
2.09.0 3.1.04 .01	Promosi Penganekaragaman Konsumsi Pangan Berbasis Sumber Daya Lokal	- Jenis media yang dimanfaatkan untuk mendukung Promosi Penganekaragaman Konsumsi Pangan Berbasis Sumber Daya Lokal	-	-	3 Jenis	3 Jenis	100,00%	3 Jenis	3 Jenis	100,00%
		- Jumlah Lokasi Kampanye Penganekaragaman Konsumsi Pangan Masyarakat	-	-	n/a	n/a	-	3 lokasi	3 lokasi	100,00%
2.09.0 3.1.04 .02	Koordinasi dan Sinkronisasi Pelaksanaan Advokasi, Edukasi, dan Sosialisasi Konsumsi Pangan Beragam, Bergizi, Seimbang dan Aman (B2SA)	- Jumlah unit Model Entitas/komunitas yang mengembangkan Konsumsi Pangan yang Beragam, Bergizi Seimbang dan Aman	-	-	9 Kelompok	9 Kelompok	100,00%	9 Kelompok	9 Kelompok	100,00%
		- Jumlah Kelompok yang mengembangkan Olahan Pangan Lokal dari Hasil Pemberdayaan Pekarangan	-	-	30 Kelompok	30 Kelompok	100,00%	30 Kelompok	30 Kelompok	100,00%
2.09.0 3.1.04 .03	Koordinasi dan Sinkronisasi Pemantauan	Jumlah Laporan Koordinasi dan Sinkronisasi	-	-	n/a	n/a	-	1 Laporan	1 Laporan	100,00%



Kode	Urusan/ Bidang Urusan Pemerintah Daerah dan Program/ Kegiatan	Indikator Kinerja Program dan Kegiatan	Target Kinerja Capaian Program (Renstra Perangkat Daerah) Tahun 2020	Realisasi Target Kinerja Hasil Program dan Keluaran Kegiatan sd Tahun 2020	Target dan Realisasi Kinerja Program dan Kegiatan Tahun 2021			Target Program dan Kegiatan Tahun 2022	Perkiraan Realisasi Capaian Target Renstra PD sd Tahun 2022	
					Target Renja 2021	Realisasi Renja 2021	Tingkat Realisasi (%)		Realisasi Capaian Program dan Kegiatan Tahun 2022	Tingkat Realisasi Program dan Kegiatan Tahun 2022
	dan Evaluasi Konsumsi per Kapita per Tahun	Pemantauan dan Evaluasi Konsumsi per Kapita per Tahun								
02.09.04	PROGRAM PENANGANAN KERAWANAN PANGAN	Tingkat Kerawanan Pangan	-	-	14,00 Persen	14,00 Persen	100,00%	13,00 Persen	13,00 Persen	100,00%
2.09.04.1.01	Penyusunan Peta Kerentanan dan Ketahanan Pangan kewenangan Provinsi	Jumlah Dokumen FSVA Daerah yang tersedia	-	-	15 Dokumen	15 Dokumen	100,00%	15 Dokumen	15 Dokumen	100,00%
2.09.04.1.01.01	Penyusunan, Pemutakhiran dan Analisis Peta Ketahanan dan Kerentanan Pangan Provinsi dan Kabupaten/Kota	Jumlah dokumen Peta Ketahanan dan Kerentanan Pangan Provinsi dan Kabupaten/Kota yang disusun, dimuktahirkan dan dianalisis	-	-	1 Dokumen	1 Dokumen	100,00%	1 Dokumen	1 Dokumen	100,00%
2.09.04.1.02	Koordinasi dan Sinkronisasi Penanganan Kerawanan Pangan Provinsi	Laporan Penanganan Kerawanan Pangan Kewenangan Provinsi	-	-	2 Laporan	2 Laporan	100,00%	2 Laporan	2 Laporan	100,00%
2.09.04.1.02.01	Koordinasi dan Sinkronisasi Penanganan Kerawanan Pangan Provinsi	Laporan Deteksi Dini Kerawanan Pangan Tingkat Provinsi yang disusun	-	-	1 Laporan	1 Laporan	100,00%	1 Laporan	1 Laporan	100,00%
2.09.04.1.02.02	Pelaksanaan Pengadaan, Pengelolaan, dan Penyaluran Cadangan Pangan pada Kerawanan	Cadangan Pangan yang disalurkan untuk Bencana	-	-	285 Ton	285 Ton	100,00%	285 Ton	285 Ton	100,00%



Kode	Urusan/ Bidang Urusan Pemerintah Daerah dan Program/ Kegiatan	Indikator Kinerja Program dan Kegiatan	Target Kinerja Capaian Program (Renstra Perangkat Daerah) Tahun 2020	Realisasi Target Kinerja Hasil Program dan Keluaran Kegiatan sd Tahun 2020	Target dan Realisasi Kinerja Program dan Kegiatan Tahun 2021			Target Program dan Kegiatan Tahun 2022	Perkiraan Realisasi Capaian Target Renstra PD sd Tahun 2022	
					Target Renja 2021	Realisasi Renja 2021	Tingkat Realisasi (%)		Realisasi Capaian Program dan Kegiatan Tahun 2022	Tingkat Realisasi Program dan Kegiatan Tahun 2022
	Pangan yang Mencakup lebih dari 1 (satu) Daerah Kabupaten/Kota dalam 1 (satu) Daerah Provinsi									
02.09.05	PROGRAM PENGAWASAN KEAMANAN PANGAN	Tingkat Keamanan Pangan Segar Asal Tumbuhan	-	-	84,00 Persen	84,00 Persen	100,00%	88,00 Persen	88,00 Persen	100,00%
2.09.05.1.01	Pelaksanaan Pengawasan Keamanan Pangan Segar Distribusi Lintas Daerah Kabupaten/Kota	Jumlah laporan Pelaksanaan Pengawasan Keamanan Pangan Segar Distribusi Lintas Daerah Kabupaten/Kota	-	-	5 Laporan	5 Laporan	100,00%	5 Laporan	5 Laporan	100,00%
2.09.05.1.01.01	Penguatan Kelembagaan Keamanan Pangan Segar Provinsi	Jumlah Dokumen Audit Mutu, Administrasi dan Teknis OKKPD yang diperbaharui	-	-	1 Unit	1 Unit	100,00%	1 Unit	1 Unit	100,00%
2.09.05.1.01.02	Sertifikasi Keamanan Pangan Segar Asal Tumbuhan Lintas Daerah Kabupaten/Kota	Unit Usaha PSAT yang tersertifikasi	-	-	2 Unit	2 Unit	100,00%	2 Unit	2 Unit	100,00%
2.09.05.1.01.03	Registrasi Keamanan Pangan Segar Asal Tumbuhan Lintas Daerah Kabupaten/Kota	Unit Usaha PSAT yang teregistrasi PSAT	-	-	1 Unit	1 Unit	100,00%	1 Unit	1 Unit	100,00%
2.09.05.1.01.04	Rekomendasi Keamanan Pangan Segar Asal	Jumlah sampel PSAT	-	-	166 Sampel	166 Sampel	100,00%	266 Sampel	266 Sampel	100,00%



Kode	Urusan/ Bidang Urusan Pemerintah Daerah dan Program/ Kegiatan	Indikator Kinerja Program dan Kegiatan	Target Kinerja Capaian Program (Renstra Perangkat Daerah) Tahun 2020	Realisasi Target Kinerja Hasil Program dan Keluaran Kegiatan sd Tahun 2020	Target dan Realisasi Kinerja Program dan Kegiatan Tahun 2021			Target Program dan Kegiatan Tahun 2022	Perkiraan Realisasi Capaian Target Renstra PD sd Tahun 2022	
					Target Renja 2021	Realisasi Renja 2021	Tingkat Realisasi (%)		Realisasi Capaian Program dan Kegiatan Tahun 2022	Tingkat Realisasi Program dan Kegiatan Tahun 2022
	Tumbuhan Lintas Daerah Kabupaten/Kota									
2.09.0 5.1.01 .05	Penyediaan Sarana dan Prasarana Pengujian Mutu dan Keamanan Pangan Segar Asal Tumbuhan	Jenis sarana pengujian mobile yang diadakan	-	-	2 Jenis	2 Jenis	100,00%	2 Jenis	2 Jenis	100,00%



Pada table 2.14 diatas, menunjukkan gambaran bahwa Realisasi kinerja program dan kegiata Tahun 2021 cenderung menunjukkan kinerja yang baik. Seluruh output kegiatan dapat direalisasikan dengan target untuk mendukung target kinerja sasaran strategis dan sasaran program.

Dengan rancangan program dan kegiatan tahun 2021, Dinas Ketahanan Pangan hanya memerlukan penguatan strategi, agar kinerja menjadi lebih baik dari tahun 2022.



BAB III

TUJUAN DAN SASARAN PERANGKAT DAERAH

3.1. Telaahan terhadap Kebijakan Nasional

Telaahan terhadap Rencana Kerja K/L terkait (Kementerian Pertanian RI) adalah sebagai berikut:

Tujuan 2024	Meningkatnya Pemantapan Ketahanan Pangan
Indikator Tujuan 2024	<ul style="list-style-type: none"> ▪ Global Food Security Index : 69,8 ▪ Skor Pola Pangan Harapan : 95,2 ▪ Angka Kecukupan Energi (AKE) : 2,1 kkal/kap/hari ▪ Angka Kecukupan Protein (AKP) : 57 gr.protein/kap/hari ▪ Prevalensi ketidakcukupan Konsumsi Pangan / Poor of Undernourishment (PoU) : 5% ▪ Prevalensi penduduk dengan kerawanan pangan sedang atau berat : 4% ▪ Ketersediaan beras : 46,8 juta ton ▪ Ketersediaan protein hewani :2,9 juta ton ▪ Akses terhadap beras biofortifikasi dan fortifikasi bagi keluarga yang kurang mampu dan kurang gizi (% penerima BPNT) : 100% ▪ Persentase pangan organik : 20%
Sasaran Strategis 2023 ke-1	<p>Meningkatnya ketersediaan pangan dalam negeri Sasaran Program :</p> <p>2) Meningkatnya penjualan beras petani ke TTI</p> <ul style="list-style-type: none"> ➢ Persentasi Lembaga Distribusi pangan yang melakukan penjualan beras ke TTI: 20% <p>3) Penguatan Akses pangan di daerah rawan pangan</p> <ul style="list-style-type: none"> ➢ Persentase daerah rawan pangan :14%
Sasaran 2023 ke-2	<p>Terjaminnya keamanan dan mutu pangan strategis nasional, desan sasaran program:</p> <p>1) Terjaminnya keamanan dan mutu pangan segar asal tumbuhan (PSAT)</p> <ul style="list-style-type: none"> ➢ Persen PSAT yang memenuhi persyaratan keamanan dan mutu : 85% <p>2) Meningkatnya konsumsi sayur, buah, daging dan protein asal ternak</p> <ul style="list-style-type: none"> ➢ Konsumsi sayur dan buah 286,9 gram/kap/hari ➢ Konsumsi daging : 14,1 kg/kap/tahun ➢ Konsumsi protein asal ternak: 10,85 gram/kap/hari



3.2. Tujuan dan Sasaran Renja Perangkat Daerah

Tujuan dan Sasaran Renja Perangkat Daerah ditunjukkan pada Tabel III.

Tabel III.1 Tujuan dan Sasaran Renja Perangkat Daerah Tahun 2023

No	Tujuan	Sasaran	Kinerja	
			Indikator	Target
A	Meningkatnya ketersediaan pangan, keterjangkauan dan pemanfaatan pangan.		Indeks Ketahanan Pangan	60,91
		1. Terjaminnya kecukupan pangan masyarakat yang beragam secara mandiri dan berbasis sumber daya lokal	Pola Harapan Pangan	83,13
		Sasaran Program: 1) Meningkatkan Ketersediaan Pangan secara Mandiri dan berkelanjutan berbasis dukungan Sumber Daya Daerah	Indeks Ketersediaan pangan	80
		2) Meningkatkan Keterjangkauan dan Keragaman Pangan Masyarakat	Konsumsi energi penduduk	1.958 Kal/Kap/Hr
			Konsumsi Protein Penduduk	57,0 Gr.Prot/Kap/Hr
			Konsumsi Beras Penduduk	92,9 Kg/Kap/Thn
			Coefisient Varian (CV) harga beras di tingkat konsumen	5,00
			Penguatan Cadangan Pangan Provinsi	40,00 Persen
			Ketersediaan Energi	3.226 Kal/Kap/Hr
Ketersediaan Protein	80,5 Gr.Prot/Kap/Hr			



No	Tujuan	Sasaran	Kinerja	
			Indikator	Target
		3) Menurunnya Tingkat Kerawanan Pangan	Persen Penduduk Rawan Pangan	12%
		4) Meningkatnya tingkat penjaminan keamanan pangan segar asal tumbuhan	Tingkat Keamanan Pangan Segar Asal Tumbuhan	90%
		2. Meningkatnya Implementasi Reformasi Birokrasi dan Akuntabilitas Kinerja Perangkat Daerah	▪ Indeks Reformasi Birokrasi	BB
			▪ Nilai SAKP OPD	A
		Sasaran Program: Meningkatnya Kualitas tata kelola dan akuntabilitas kinerja Perangkat Daerah	▪ Persen penyusunan perencanaan kinerja dan keuangan, beserta pelaporannya yang sesuai dan tepat waktu	90%
			▪ Persen Serapan Anggaran OPD	95%
			▪ Persen Barang Milik daerah yang tersedia dan berfungsi sesuai pencatatan dan terdokumentasi	90%
			▪ Persentase pegawai dengan nilai kinerja "baik"	90%
			▪ Nilai Kepuasan Layanan Internal	A

3.3. Program dan Kegiatan

- a. Faktor-Faktor yang menjadi bahan pertimbangan terhadap rumusan program dan kegiatan.

Faktor-Faktor yang berkorelasi dan menjadi bahan pertimbangan terhadap rumusan program dan kegiatan adalah sebagai berikut:



Visi/Misi/ Program/ Kegiatan	Uraian	NSPK	SDGs Tujuan ke-	
Visi	Terwujudnya Kesejahteraan Masyarakat Kalimantan Barat Melalui Percepatan Pembangunan Infrastruktur dan Perbaikan Tata Kelola Pemerintahan			
Misi ke-3	Mewujudkan masyarakat yang sehat, cerdas, produktif, dan inovatif			
Program	PROGRAM PENGELOLAAN SUMBER DAYA EKONOMI UNTUK KEDAULATAN DAN KEMANDIRIAN PANGAN	-	Tujuan 2	
Kegiatan	Penyediaan Infrastruktur dan Seluruh Pendukung Kemandirian Pangan pada berbagai Sektor sesuai Kewenangan Daerah Provinsi	-	Tujuan 2	
Sub Kegiatan	▪ Penyediaan Infrastruktur Lumbung Pangan	-	Tujuan 2	
	▪ Penyediaan Infrastruktur Lantai Jemur	-	Tujuan 2	
	▪ Koordinasi dan Sinkronisasi dalam rangka Penyediaan Infrastruktur Logistik	-	Tujuan 2	
	▪ Penyusunan Rencana dan Peta Jalan Kebutuhan Infrastruktur Pendukung Kemandirian Pangan	-	Tujuan 2	
Program	PROGRAM PENINGKATAN DIVERSIFIKASI DAN KETAHANAN PANGAN MASYARAKAT	-	Tujuan 2	
Kegiatan	Penyediaan dan Penyaluran Pangan Pokok atau Pangan Lainnya sesuai dengan Kebutuhan Daerah Provinsi dalam rangka Stabilisasi Pasokan dan Harga Pangan	-	Tujuan 2	
Sub Kegiatan	▪ Penyediaan Informasi Harga Pangan dan Neraca Bahan Makanan	-	Tujuan 2	
	▪ Penyediaan Pangan Berbasis Sumber Daya Lokal	-	Tujuan 2	
	▪ Koordinasi, Sinkronisasi dan Pelaksanaan Distribusi Pangan Pokok dan Pangan Lainnya	-	Tujuan 2	
	▪ Koordinasi dan Sinkronisasi Pemantauan Stok, Pasokan dan Harga Pangan	-	Tujuan 2	
Sub Kegiatan	▪ Pengembangan Kelembagaan dan Jaringan Distribusi Pangan	-	Tujuan 2	
	Kegiatan	Pengelolaan dan Keseimbangan Cadangan Pangan Provinsi	-	Tujuan 2
	Sub Kegiatan	▪ Koordinasi dan Sinkronisasi Pengendalian Cadangan Pangan Provinsi	-	Tujuan 2
		▪ Koordinasi, Sinkronisasi dan Pengadaan Cadangan Pangan Pemerintah Provinsi	-	Tujuan 2
▪ Pemeliharaan Cadangan Pangan Pemerintah Provinsi		-	Tujuan 2	
Kegiatan	Promosi Pencapaian Target Konsumsi Pangan Perkapita/Tahun sesuai dengan Angka Kecukupan Gizi melalui Media Provinsi	-	Tujuan 2	
Sub	▪ Promosi Penganekaragaman Konsumsi Pangan	-	Tujuan	



Visi/Misi/ Program/ Kegiatan	Uraian	NSPK	SDGs Tujuan ke-
Kegiatan	Berbasis Sumber Daya Lokal		2
	<ul style="list-style-type: none"> ▪ Koordinasi dan Sinkronisasi Pelaksanaan Advokasi, Edukasi, dan Sosialisasi Konsumsi Pangan Beragam, Bergizi, Seimbang dan Aman (B2SA) 	-	Tujuan 2
	<ul style="list-style-type: none"> ▪ Koordinasi dan Sinkronisasi Pemantauan dan Evaluasi Konsumsi per Kapita per Tahun 	-	Tujuan 2
Program	PROGRAM PENANGANAN KERAWANAN PANGAN	-	Tujuan 2
Kegiatan	Penyusunan Peta Kerentanan dan Ketahanan Pangan kewenangan Provinsi	-	Tujuan 2
Sub Kegiatan	<ul style="list-style-type: none"> ▪ Penyusunan, Pemutakhiran dan Analisis Peta Ketahanan dan Kerentanan Pangan Provinsi dan Kabupaten/Kota 	-	Tujuan 2
Kegiatan	Penanganan Kerawanan Pangan Kewenangan Provinsi	-	Tujuan 2
Sub Kegiatan	<ul style="list-style-type: none"> ▪ Koordinasi dan Sinkronisasi Penanganan Kerawanan Pangan Provinsi 	-	Tujuan 2
Program	PROGRAM PENGAWASAN KEAMANAN PANGAN	-	Tujuan 2
Kegiatan	Pelaksanaan Pengawasan Keamanan Pangan Segar Distribusi Lintas Daerah Kabupaten/Kota	-	Tujuan 2
Sub Kegiatan	<ul style="list-style-type: none"> ▪ Penguatan Kelembagaan Keamanan Pangan Segar Provinsi 	-	Tujuan 2
	<ul style="list-style-type: none"> ▪ Sertifikasi Keamanan Pangan Segar Asal Tumbuhan Lintas Daerah Kabupaten/Kota 	-	Tujuan 2
	<ul style="list-style-type: none"> ▪ Registrasi Keamanan Pangan Segar Asal Tumbuhan Lintas Daerah Kabupaten/Kota 	-	Tujuan 2
	<ul style="list-style-type: none"> ▪ Rekomendasi Keamanan Pangan Segar Asal Tumbuhan Lintas Daerah Kabupaten/Kota 	-	Tujuan 2
	<ul style="list-style-type: none"> ▪ Penyediaan Sarana dan Prasarana Pengujian Mutu dan Keamanan Pangan Segar Asal Tumbuhan 	-	Tujuan 2
Program	PROGRAM PENUNJANG URUSAN PEMERINTAHAN DAERAH PROVINSI	-	-
Kegiatan	Perencanaan, Penganggaran, dan Evaluasi Kinerja Perangkat Daerah	-	-
Sub Kegiatan	<ul style="list-style-type: none"> ▪ Penyusunan Dokumen Perencanaan Perangkat Daerah 	-	-
	<ul style="list-style-type: none"> ▪ Koordinasi dan Penyusunan Dokumen RKA-SKPD 	-	-
	<ul style="list-style-type: none"> ▪ Koordinasi dan Penyusunan Dokumen Perubahan RKA-SKPD 	-	-
	<ul style="list-style-type: none"> ▪ Koordinasi dan Penyusunan DPA-SKPD 	-	-
	<ul style="list-style-type: none"> ▪ Koordinasi dan Penyusunan Perubahan DPA-SKPD 	-	-



Visi/Misi/ Program/ Kegiatan	Uraian	NSPK	SDGs Tujuan ke-
	<ul style="list-style-type: none"> ▪ Koordinasi dan Penyusunan Laporan Capaian Kinerja dan Ikhtisar Realisasi Kinerja SKPD 	-	-
	<ul style="list-style-type: none"> ▪ Evaluasi Kinerja Perangkat Daerah 	-	-
Kegiatan	Administrasi Keuangan Perangkat Daerah	-	-
Sub Kegiatan	<ul style="list-style-type: none"> ▪ Penyediaan Gaji dan Tunjangan ASN 	-	-
	<ul style="list-style-type: none"> ▪ Pelaksanaan Penatausahaan dan Pengujian/Verifikasi Keuangan SKPD 	-	-
	<ul style="list-style-type: none"> ▪ Koordinasi dan Pelaksanaan Akuntansi SKPD 	-	-
	<ul style="list-style-type: none"> ▪ Koordinasi dan Penyusunan Laporan Keuangan Akhir Tahun SKPD 	-	-
	<ul style="list-style-type: none"> ▪ Pengelolaan dan Penyiapan Bahan Tanggapan Pemeriksaan 	-	-
Kegiatan	Administrasi Barang Milik Daerah pada Perangkat Daerah	-	-
Sub Kegiatan	<ul style="list-style-type: none"> ▪ Pengamanan Barang Milik Daerah SKPD 	-	-
	<ul style="list-style-type: none"> ▪ Penatausahaan Barang Milik Daerah pada SKPD 	-	-
	<ul style="list-style-type: none"> ▪ Pemanfaatan Barang Milik Daerah SKPD 	-	-
Kegiatan	Administrasi Kepegawaian Perangkat Daerah	-	-
Sub Kegiatan	Pengadaan Pakaian Dinas Beserta Atribut Kelengkapannya	-	-
	<ul style="list-style-type: none"> ▪ Pendataan dan Pengolahan Administrasi Kepegawaian 	-	-
	<ul style="list-style-type: none"> ▪ Monitoring, Evaluasi, dan Penilaian Kinerja Pegawai 	-	-
	<ul style="list-style-type: none"> ▪ Pendidikan dan Pelatihan Pegawai Berdasarkan Tugas dan Fungsi 	-	-
	<ul style="list-style-type: none"> ▪ Sosialisasi Peraturan Perundang-Undangan 	-	-
	<ul style="list-style-type: none"> ▪ Bimbingan Teknis Implementasi Peraturan Perundang-Undangan 	-	-
Kegiatan	Administrasi Umum Perangkat Daerah	-	-
Sub Kegiatan	<ul style="list-style-type: none"> ▪ Penyediaan Komponen Instalasi Listrik/Penerangan Bangunan Kantor 	-	-
	<ul style="list-style-type: none"> ▪ Penyediaan Peralatan dan Perlengkapan Kantor 	-	-
	<ul style="list-style-type: none"> ▪ Penyediaan Peralatan Rumah Tangga 	-	-
	<ul style="list-style-type: none"> ▪ Penyediaan Bahan Logistik Kantor 	-	-
	<ul style="list-style-type: none"> ▪ Penyediaan Barang Cetak dan Penggandaan 	-	-
	<ul style="list-style-type: none"> ▪ Penyediaan Bahan Bacaan dan Peraturan Perundang-undangan 	-	-
	<ul style="list-style-type: none"> ▪ Fasilitas Kunjungan Tamu 	-	-
	<ul style="list-style-type: none"> ▪ Penyelenggaraan Rapat Koordinasi dan Konsultasi SKPD 	-	-
	<ul style="list-style-type: none"> ▪ Penatausahaan Arsip Dinamis pada SKPD 	-	-
	<ul style="list-style-type: none"> ▪ Dukungan Pelaksanaan Sistem Pemerintahan Berbasis Elektronik pada SKPD 	-	-



Visi/Misi/ Program/ Kegiatan	Uraian	NSPK	SDGs Tujuan ke-
Kegiatan	Pengadaan Barang Milik Daerah Penunjang Urusan Pemerintah Daerah	-	-
Sub Kegiatan	▪ Pengadaan Mebel	-	-
	▪ Pengadaan Peralatan dan Mesin Lainnya	-	-
Kegiatan	Penyediaan Jasa Penunjang Urusan Pemerintahan Daerah	-	-
Sub Kegiatan	▪ Penyediaan Jasa Surat Menyurat	-	-
	▪ Penyediaan Jasa Komunikasi, Sumber Daya Air dan Listrik	-	-
	▪ Penyediaan Jasa Peralatan dan Perlengkapan Kantor	-	-
	▪ Penyediaan Jasa Pelayanan Umum Kantor	-	-
Kegiatan	Pemeliharaan Barang Milik Daerah Penunjang Urusan Pemerintahan Daerah	-	-
Sub Kegiatan	▪ Penyediaan Jasa Pemeliharaan, Biaya Pemeliharaan dan Pajak Kendaraan Perorangan Dinas atau Kendaraan Dinas Jabatan	-	-
	▪ Pemeliharaan Mebel	-	-
	▪ Pemeliharaan Peralatan dan Mesin Lainnya	-	-
	▪ Pemeliharaan/Rehabilitasi Gedung Kantor dan Bangunan Lainnya	-	-
	▪ Pemeliharaan/Rehabilitasi Tanah	-	-

b. Garis Besar mengenai rekapitulasi program dan kegiatan

Jumlah Program dan Kegiatan pada Renja Dinas Ketahanan Pangan Provinsi Kalimantan Barat Tahun 2023 adalah sebagai berikut:

No	Program	Jumlah Kegiatan	Jumlah Sub Kegiatan
1	Program Pengelolaan Sumber Daya Ekonomi Untuk Kedaulatan Dan Kemandirian Pangan	1	4
2	Program Peningkatan Diversifikasi Dan Ketahanan Pangan Masyarakat	4	14
3	Program Penanganan Kerawanan Pangan	2	2
4	Program Pengawasan Keamanan Pangan	1	5
5	Program Penunjang Urusan Pemerintahan Daerah Provinsi	8	37
	Jumlah	16	62

Penyebaran Lokasi Kegiatan dikelompokkan pada 4 sifat lokasi sasaran, yaitu:



No	Program/ Kegiatan/ Sub Kegiatan	Kab/ Kota	Jumlah Lokus/Volume sasaran		
			Daerah Produksi Pangan	Non Daerah Produksi Pangan	
				Miskin/ Rawan Pangan/ Tertinggal	Konsumen/ Pelayanan/ Lain-lain
	PROGRAM PENGELOLAAN SUMBER DAYA EKONOMI UNTUK KEDAULATAN DAN KEMANDIRIAN PANGAN				
	Penyediaan Infrastruktur dan Seluruh Pendukung Kemandirian Pangan pada berbagai Sektor sesuai Kewenangan Daerah Provinsi				
	▪ Penyediaan Infrastruktur Lumbung Pangan	Sambas dan Landak	-	4 Unit Lumbung	-
	▪ Penyediaan Infrastruktur Lantai Jemur	Sambas dan Landak	-	4 Unit Lantai Jemur	-
	▪ Koordinasi dan Sinkronisasi dalam rangka Penyediaan Infrastruktur Logistik	Provinsi kalbar (14 Kab/Kota)	-	-	1 Rekomendasi Ketahanan Pangan
	▪ Penyusunan Rencana dan Peta Jalan Kebutuhan Infrastruktur Pendukung Kemandirian Pangan	Kota Pontianak	-	-	Pengendalian dan Update 1 Dokumen Peta Jalan
	PROGRAM PENINGKATAN DIVERSIFIKASI DAN KETAHANAN PANGAN MASYARAKAT				
	Penyediaan dan Penyaluran Pangan Pokok atau Pangan Lainnya sesuai dengan Kebutuhan Daerah Provinsi dalam rangka Stabilisasi Pasokan dan Harga Pangan				
	▪ Penyediaan Informasi Harga Pangan dan Neraca Bahan Makanan	kalbar	-	-	1 Rekomendasi
	▪ Penyediaan Pangan Berbasis Sumber Daya Lokal	Landak, Kapuas hulu, Singkawang, Pontianak	-	-	5 laporan Penyediaan Pangan
	▪ Koordinasi, Sinkronisasi dan Pelaksanaan Distribusi Pangan Pokok dan Pangan Lainnya	Sambas, Landak, Kapuas Hulu, Sintang, Pontianak	-	-	8 Laporan Sinkronisasi Distribusi Pangan
	▪ Koordinasi dan Sinkronisasi Pemantauan Stok, Pasokan dan Harga Pangan	Kalbar	-	-	1 Laporan Pemantauan Stok
	▪ Pengembangan Kelembagaan dan Jaringan Distribusi Pangan	Sambas, Landak, Mempawah, Ketapang, Singkawang, Sanggau, Sintang, Bengkayang	2 Unit LDP 2023, 6 Unit TPM 2023, 8 Unit LDP 2022, 24 Unit TPM 2022 dan	-	-



No	Program/ Kegiatan/ Sub Kegiatan	Kab/ Kota	Jumlah Lokus/Volume sasaran		
			Daerah Produksi Pangan	Non Daerah Produksi Pangan	
				Miskin/ Rawan Pangan/ Tertinggal	Konsumen/ Pelayanan/ Lain-lain
			1 Unit TPM Provinsi		
	▪ Peningkatan Ketahanan Pangan Keluarga	Sambas, Landak, Sanggau, Bengkayang			8 unit Pekarangan Pangan
	Pengelolaan dan Keseimbangan Cadangan Pangan Provinsi				
	▪ Koordinasi dan Sinkronisasi Pengendalian Cadangan Pangan Provinsi	Provinsi kalbar (14 Kab/Kota)	-	-	1 Laporan Pengendalian
	▪ Penyusunan Rencana Kebutuhan Pangan Lokal	Provinsi kalbar (14 Kab/Kota)			
	▪ Koordinasi, Sinkronisasi dan Pengadaan Cadangan Pangan Pemerintah Provinsi	Kota Pontianak	-	-	1 Laporan Pengadaan
	▪ Pemeliharaan Cadangan Pangan Pemerintah Provinsi	Kota Pontianak	-	-	200 Ton CPPD
	Penentuan Harga Minimum Daerah untuk Pangan Lokal yang Tidak Ditetapkan oleh Pemerintah				
	▪ Koordinasi dan Sinkronisasi Penentuan Harga Minimum Pangan Pokok Lokal				
	Promosi Pencapaian Target Konsumsi Pangan Perkapita/Tahun sesuai dengan Angka Kecukupan Gizi melalui Media Provinsi				
	▪ Promosi Penganekaragaman Konsumsi Pangan Berbasis Sumber Daya Lokal	Sambas, Landak, Sintang, Sekadau	-	-	4 lokasi kampanye Diversifikasi Pangan
	▪ Koordinasi dan Sinkronisasi Pelaksanaan Advokasi, Edukasi, dan Sosialisasi Konsumsi Pangan Beragam, Bergizi, Seimbang dan Aman (B2SA)	Sambas, Landak, Kapuas Hulu, Sintang, Sekadau			5 entitas/ RT Khusus
	▪ Koordinasi dan Sinkronisasi Pemantauan dan Evaluasi Konsumsi per Kapita per Tahun	Pontianak	-	-	1 Rekomendasi Pola Konsumsi 2022
	PROGRAM PENANGANAN KERAWANAN PANGAN				
	Penyusunan Peta Kerentanan dan Ketahanan Pangan kewenangan Provinsi				



No	Program/ Kegiatan/ Sub Kegiatan	Kab/ Kota	Jumlah Lokus/Volume sasaran		
			Daerah Produksi Pangan	Non Daerah Produksi Pangan	
				Miskin/ Rawan Pangan/ Tertinggal	Konsumen/ Pelayanan/ Lain-lain
	<ul style="list-style-type: none"> Penyusunan, Pemutakhiran dan Analisis Peta Ketahanan dan Kerentanan Pangan Provinsi dan Kabupaten/Kota 	Provinsi kalbar (14 Kab/Kota)	-	-	Update 1 dokumen FSVA 2022
	Penanganan Kerawanan Pangan Kewenangan Provinsi				
	<ul style="list-style-type: none"> Koordinasi dan Sinkronisasi Penanganan Kerawanan Pangan Provinsi 	Kalimantan Barat	-	-	1 Dokumen SKPG dan 2 lokasi PDRP
	PROGRAM PENGAWASAN KEAMANAN PANGAN				
	Pelaksanaan Pengawasan Keamanan Pangan Segar Distribusi Lintas Daerah Kabupaten/Kota				
	<ul style="list-style-type: none"> Penguatan Kelembagaan Keamanan Pangan Segar Provinsi 	Pontianak	-	-	1 Dokumen Sistem Mutu
	<ul style="list-style-type: none"> Sertifikasi Keamanan Pangan Segar Asal Tumbuhan Lintas Daerah Kabupaten/Kota 	Kalbar	-	-	6 sertifikat
	<ul style="list-style-type: none"> Registrasi Keamanan Pangan Segar Asal Tumbuhan Lintas Daerah Kabupaten/Kota 	Kalbar	-	-	300 unit registrasi
	<ul style="list-style-type: none"> Rekomendasi Keamanan Pangan Segar Asal Tumbuhan Lintas Daerah Kabupaten/Kota 	Kalbar	-	-	166 sampel PSAT
	<ul style="list-style-type: none"> Penyediaan Sarana dan Prasarana Pengujian Mutu dan Keamanan Pangan Segar Asal Tumbuhan 	Pontianak	-	-	2 set rapid test
	PROGRAM PENUNJANG URUSAN PEMERINTAHAN DAERAH PROVINSI				
	Perencanaan, Penganggaran, dan Evaluasi Kinerja Perangkat Daerah				
	<ul style="list-style-type: none"> Penyusunan Dokumen Perencanaan Perangkat Daerah 	Kota Pontianak	-	-	-
	<ul style="list-style-type: none"> Koordinasi dan Penyusunan Dokumen RKA-SKPD 	Kota Pontianak	-	-	-
	<ul style="list-style-type: none"> Koordinasi dan Penyusunan Dokumen Perubahan RKA-SKPD 	Kota Pontianak	-	-	-
	<ul style="list-style-type: none"> Koordinasi dan Penyusunan DPA-SKPD 	Kota Pontianak	-	-	-
	<ul style="list-style-type: none"> Koordinasi dan Penyusunan Perubahan DPA-SKPD 	Kota Pontianak	-	-	-
	<ul style="list-style-type: none"> Koordinasi dan Penyusunan Laporan Capaian Kinerja dan Ikhtisar Realisasi Kinerja SKPD 	Kota Pontianak	-	-	-
	<ul style="list-style-type: none"> Evaluasi Kinerja Perangkat 	Kota	-	-	-



No	Program/ Kegiatan/ Sub Kegiatan	Kab/ Kota	Jumlah Lokus/Volume sasaran		
			Daerah Produksi Pangan	Non Daerah Produksi Pangan	
				Miskin/ Rawan Pangan/ Tertinggal	Konsumen/ Pelayanan/ Lain-lain
	Daerah	Pontianak			
	Administrasi Keuangan Perangkat Daerah				
	▪ Penyediaan Gaji dan Tunjangan ASN	Kota Pontianak	-	-	-
	▪ Pelaksanaan Penatausahaan dan Pengujian/Verifikasi Keuangan SKPD	Kota Pontianak	-	-	-
	▪ Koordinasi dan Pelaksanaan Akuntansi SKPD	Kota Pontianak	-	-	-
	▪ Koordinasi dan Penyusunan Laporan Keuangan Akhir Tahun SKPD	Kota Pontianak	-	-	-
	▪ Pengelolaan dan Penyiapan Bahan Tanggapan Pemeriksaan	Kota Pontianak	-	-	-
	Administrasi Barang Milik Daerah pada Perangkat Daerah				
	▪ Pengamanan Barang Milik Daerah SKPD	Kota Pontianak	-	-	-
	▪ Penatausahaan Barang Milik Daerah pada SKPD	Kota Pontianak	-	-	-
	▪ Pemanfaatan Barang Milik Daerah SKPD	Kota Pontianak	-	-	-
	Administrasi Kepegawaian Perangkat Daerah				
	▪ Pengadaan Pakaian Dinas Beserta Atribut Kelengkapannya	Kota Pontianak	-	-	-
	▪ Pendataan dan Pengolahan Administrasi Kepegawaian	Kota Pontianak	-	-	-
	▪ Monitoring, Evaluasi, dan Penilaian Kinerja Pegawai	Kota Pontianak	-	-	-
	▪ Pendidikan dan Pelatihan Pegawai Berdasarkan Tugas dan Fungsi	Kota Pontianak	-	-	-
	▪ Sosialisasi Peraturan Perundang-Undangan	Kota Pontianak	-	-	-
	▪ Bimbingan Teknis Implementasi Peraturan Perundang-Undangan	Kota Pontianak	-	-	-
	Administrasi Umum Perangkat Daerah				
	▪ Penyediaan Komponen Instalasi Listrik/Penerangan Bangunan Kantor	Kota Pontianak	-	-	-
	▪ Penyediaan Peralatan dan Perlengkapan Kantor	Kota Pontianak	-	-	-
	▪ Penyediaan Peralatan Rumah Tangga	Kota Pontianak	-	-	-
	▪ Penyediaan Bahan Logistik Kantor	Kota Pontianak	-	-	-
	▪ Penyediaan Barang Cetak	Kota Pontianak	-	-	-



No	Program/ Kegiatan/ Sub Kegiatan	Kab/ Kota	Jumlah Lokus/Volume sasaran		
			Daerah Produksi Pangan	Non Daerah Produksi Pangan	
				Miskin/ Rawan Pangan/ Tertinggal	Konsumen/ Pelayanan/ Lain-lain
	dan Penggandaan	Pontianak			
	▪ Penyediaan Bahan Bacaan dan Peraturan Perundang-undangan	Kota Pontianak	-	-	-
	▪ Fasilitasi Kunjungan Tamu	Kota Pontianak	-	-	-
	▪ Penyelenggaraan Rapat Koordinasi dan Konsultasi SKPD	Kota Pontianak	-	-	-
	▪ Penatausahaan Arsip Dinamis pada SKPD	Kota Pontianak	-	-	-
	▪ Dukungan Pelaksanaan Sistem Pemerintahan Berbasis Elektronik pada SKPD	Kota Pontianak	-	-	-
	Pengadaan Barang Milik Daerah Penunjang Urusan Pemerintah Daerah				
	▪ Pengadaan Mebel	Kota Pontianak	-	-	-
	▪ Pengadaan Peralatan dan Mesin Lainnya	Kota Pontianak	-	-	-
	Penyediaan Jasa Penunjang Urusan Pemerintahan Daerah				
	▪ Penyediaan Jasa Surat Menyurat	Kota Pontianak	-	-	-
	▪ Penyediaan Jasa Komunikasi, Sumber Daya Air dan Listrik	Kota Pontianak	-	-	-
	▪ Penyediaan Jasa Peralatan dan Perlengkapan Kantor	Kota Pontianak	-	-	-
	▪ Penyediaan Jasa Pelayanan Umum Kantor	Kota Pontianak	-	-	-
	Pemeliharaan Barang Milik Daerah Penunjang Urusan Pemerintahan Daerah				
	▪ Penyediaan Jasa Pemeliharaan, Biaya Pemeliharaan dan Pajak Kendaraan Perorangan Dinas atau Kendaraan Dinas Jabatan	Kota Pontianak	-	-	-
	▪ Pemeliharaan Mebel	Kota Pontianak	-	-	-
	▪ Pemeliharaan Peralatan dan Mesin Lainnya	Kota Pontianak	-	-	-
	▪ Pemeliharaan/Rehabilitasi Gedung Kantor dan Bangunan Lainnya	Kota Pontianak	-	-	-
	▪ Pemeliharaan/Rehabilitasi Tanah	Kota Pontianak	-	-	-

Daerah Produksi Pangan yaitu daerah utama produksi pangan (peternakan dan tanaman pangan) yang mengembangkan pangan untuk diproduksi sebagai



sumber pangan untuk konsumsi/ pasar lokal dan/atau non lokal baik pangan asal tumbuhan maupun pangan asal hewan. Untuk daerah miskin/rawan pangan/ tertinggal adalah daerah sasaran intervensi peningkatan ketahanan pangan yang dikategorikan provinsi sebagai daerah miskin/ rawan pangan/ daerah tertinggal. Sedangkan daerah konsumen/ pelayanan adalah daerah yang tidak termasuk dari 2 kategori lokasi yang disebutkan diatas.

Total Kebutuhan dana untuk membiayai Rencana Program dan Kegiatan pada Renja Dinas Pangan, Peternakan dan Kesehatan Hewan Provinsi Kalimantan Barat Tahun 2023 yang bersumber dari Pendapatan Asli Daerah (PAD) pada 1 Unit Kerja adalah sebagai berikut:

No	Program	Pagu Indikatif (Rp)
1	2.09.02 Program Pengelolaan Sumber Daya Ekonomi Untuk Kedaulatan Dan Kemandirian Pangan	1.108.655.200
2	2.09.03 Program Peningkatan Diversifikasi Dan Ketahanan Pangan Masyarakat	9.565.646.300
3	2.09.04 Program Penanganan Kerawanan Pangan	2.326.879.700
4	2.09.05 Program Pengawasan Keamanan Pangan	2.769.597.160
5	2.09.01 Program Penunjang Urusan Pemerintahan Daerah Provinsi	11.080.795.898
	Total	26.851.574.258

c. Program dan Kegiatan yang tidak sesuai dengan rancangan awal RKPD.

Kesesuaian Rancangan Awal RKPD Tahun 2022 dan Renja PD Tahun 2023 adalah sbb:

Kode	Program/ Kegiatan	Rancangan Awal RKPD	Renja
	PROGRAM PENGELOLAAN SUMBER DAYA EKONOMI UNTUK KEDAULATAN DAN KEMANDIRIAN PANGAN	11.300.000.000	1.108.655.200
	Penyediaan Infrastruktur dan Seluruh Pendukung Kemandirian Pangan pada berbagai Sektor sesuai Kewenangan Daerah Provinsi	11.300.000.000	1.108.655.200
	▪ Penyediaan Infrastruktur Lumbung Pangan	2.000.000.000	600.000.000
	▪ Penyediaan Infrastruktur Lantai Jemur	6.000.000.000	300.000.000
	▪ Penyediaan Infrastruktur Pendukung Kemandirian Pangan Lainnya	3.000.000.000	104.351.200
	▪ Koordinasi dan Sinkronisasi dalam rangka Penyediaan Infrastruktur Logistik	100.000.000	104.304.000
	▪ Penyusunan Rencana dan Peta Jalan Kebutuhan Infrastruktur Pendukung Kemandirian Pangan	200.000.000	600.000.000
	PROGRAM PENINGKATAN DIVERSIFIKASI DAN KETAHANAN PANGAN MASYARAKAT	4.985.000.000	9.565.646.300
	Penyediaan dan Penyaluran Pangan Pokok atau	1.510.000.000	3.067.107.800



Kode	Program/ Kegiatan	Rancangan Awal RKPD	Renja
	Pangan Lainnya sesuai dengan Kebutuhan Daerah Provinsi dalam rangka Stabilisasi Pasokan dan Harga Pangan		
	Penyediaan Informasi Harga Pangan dan Neraca Bahan Makanan	50.000.000	52.046.200
	Penyediaan Pangan Berbasis Sumber Daya Lokal	180.000.000	46.966.600
	Koordinasi, Sinkronisasi dan Pelaksanaan Distribusi Pangan Pokok dan Pangan Lainnya	270.000.000	562.087.700
	Koordinasi dan Sinkronisasi Pemantauan Stok, Pasokan dan Harga Pangan	160.000.000	1.459.213.900
	Pengembangan Kelembagaan dan Jaringan Distribusi Pangan	560.000.000	624.836.800
	Peningkatan Ketahanan Pangan Keluarga	290.000.000	321.956.600
	Pengelolaan dan Keseimbangan Cadangan Pangan Provinsi	2.695.000.000	2.955.565.700
	Koordinasi dan Sinkronisasi Pengendalian Cadangan Pangan Provinsi	70.000.000	61.624.300
	Penyusunan Rencana Kebutuhan Pangan Lokal	50.000.000	500.000.000
	Koordinasi, Sinkronisasi dan Pengadaan Cadangan Pangan Pemerintah Provinsi	2.500.000.000	2.253.941.400
	Pemeliharaan Cadangan Pangan Pemerintah Provinsi	75.000.000	140.000.000
	Penentuan Harga Minimum Daerah untuk Pangan Lokal yang tidak ditetapkan oleh Pemerintah Pusat	50.000.000	1.500.000.000
	Koordinasi dan Sinkronisasi Penentuan Harga Minimum Pangan Pokok Lokal	50.000.000	1.500.000.000
	Promosi Pencapaian Target Konsumsi Pangan Perkapita/Tahun sesuai dengan Angka Kecukupan Gizi Melalui Media Provinsi	730.000.000	2.042.972.800
	Promosi Penganekaragaman Konsumsi Pangan Berbasis Sumber Daya Lokal	520.000.000	279.422.300
	Koordinasi dan Sinkronisasi Pelaksanaan Advokasi, Edukasi, dan Sosialisasi Konsumsi Pangan Beragam, Bergizi, Seimbang dan Aman (B2SA)	150.000.000	159.341.300
	Koordinasi dan Sinkronisasi Pemantauan dan Evaluasi Konsumsi per Kapita per Tahun	60.000.000	1.604.209.200
	PROGRAM PENANGANAN KERAWANAN PANGAN	355.000.000	2.326.879.700
	Penyusunan Peta Kerentanan dan Ketahanan Pangan kewenangan Provinsi	90.000.000	2.121.493.900
	Penyusunan, Pemutakhiran dan Analisis Peta Ketahanan dan Kerentanan Pangan Provinsi dan Kabupaten/Kota	90.000.000	2.121.493.900
	Penanganan Kerawanan Pangan Kewenangan Provinsi	265.000.000	205.385.800



Kode	Program/ Kegiatan	Rancangan Awal RKPD	Renja
	Koordinasi dan Sinkronisasi Penanganan Kerawanan Pangan Provinsi	65.000.000	205.385.800
	Pelaksanaan Pengadaan, Pengelolaan, dan Penyaluran Cadangan Pangan pada Kerawanan Pangan yang Mencakup lebih dari 1 (satu) Daerah Kabupaten/Kota dalam 1 (satu) Daerah Provinsi	200.000.000	-
	PROGRAM PENGAWASAN KEAMANAN PANGAN	980.000.000	2.769.597.160
	Pelaksanaan Pengawasan Keamanan Pangan Segar Distribusi Lintas Daerah Kabupaten/Kota	980.000.000	2.121.493.900
	Penguatan Kelembagaan Keamanan Pangan Segar Provinsi	60.000.000	245.467.300
	Sertifikasi Keamanan Pangan Segar Asal Tumbuhan Lintas Daerah Kabupaten/Kota	90.000.000	74.117.200
	Registrasi Keamanan Pangan Segar Asal Tumbuhan Lintas Daerah Kabupaten/Kota	80.000.000	985.033.200
	Rekomendasi Keamanan Pangan Segar Asal Tumbuhan Lintas Daerah Kabupaten/Kota	400.000.000	1.417.579.460
	Penyediaan Sarana dan Prasarana Pengujian Mutu dan Keamanan Pangan Segar Asal Tumbuhan	350.000.000	47.400.000
	PROGRAM PENUNJANG URUSAN PEMERINTAHAN DAERAH PROVINSI	25.580.000.000	11.080.795.898
	Perencanaan, Penganggaran, dan Evaluasi Kinerja Perangkat Daerah	280.000.000	155.416.100
	Penyusunan Dokumen Perencanaan Perangkat Daerah	120.000.000	46.936.200
	Koordinasi dan Penyusunan Dokumen RKA-SKPD	20.000.000	14.572.200
	Koordinasi dan Penyusunan Dokumen Perubahan RKA-SKPD	15.000.000	12.246.300
	Koordinasi dan Penyusunan DPA-SKPD	20.000.000	13.192.700
	Koordinasi dan Penyusunan Perubahan DPA-SKPD	15.000.000	11.355.200
	Koordinasi dan Penyusunan Laporan Capaian Kinerja dan Ikhtisar Realisasi Kinerja SKPD	30.000.000	24.680.200
	Evaluasi Kinerja Perangkat Daerah	60.000.000	32.433.300
	Administrasi Keuangan Perangkat Daerah	15.880.000.000	7.299.372.461
	Penyediaan Gaji dan Tunjangan ASN	15.500.000.000	7.072.838.761
	Penyediaan Administrasi Pelaksanaan Tugas ASN	100.000.000	
	Pelaksanaan Penatausahaan dan Pengujian/Verifikasi Keuangan SKPD	200.000.000	196.960.000
	Koordinasi dan Pelaksanaan Akuntansi SKPD	20.000.000	14.716.400
	Koordinasi dan Penyusunan Laporan Keuangan Akhir Tahun SKPD	10.000.000	-



Kode	Program/ Kegiatan	Rancangan Awal RKPD	Renja
	Pengelolaan dan Penyiapan Bahan Tanggapan Pemeriksaan	20.000.000	
	Koordinasi dan Penyusunan Laporan Keuangan Bulanan/ Triwulanan/Semesteran SKPD	20.000.000	14.857.300
	Penyusunan Pelaporan dan Analisis Prognosis Realisasi Anggaran	10.000.000	
	Administrasi Barang Milik Daerah pada Perangkat Daerah	242.000.000	33.929.200
	Penyusunan Perencanaan Kebutuhan Barang Milik Daerah SKPD	20.000.000	
	Pengamanan Barang Milik Daerah SKPD	50.000.000	
	Koordinasi dan Penilaian Barang Milik Daerah SKPD	10.000.000	
	Pembinaan, Pengawasan, dan Pengendalian Barang Milik Daerah pada SKPD	50.000.000	
	Rekonsiliasi dan Penyusunan Laporan Barang Milik Daerah pada SKPD	50.000.000	
	Penatausahaan Barang Milik Daerah pada SKPD	18.000.000	13.929.200
	Pemanfaatan Barang Milik Daerah SKPD	44.000.000	20.000.000
	Administrasi Kepegawaian Perangkat Daerah	230.000.000	78.034.900
	Peningkatan Sarana dan Prasarana Disiplin Pegawai	-	
	Pengadaan Pakaian Dinas Beserta Atribut Kelengkapannya	80.000.000	
	Pendataan dan Pengolahan Administrasi Kepegawaian	20.000.000	5.490.400
	Koordinasi dan Pelaksanaan Sistem Informasi Kepegawaian	23.000.000	
	Monitoring, Evaluasi, dan Penilaian Kinerja Pegawai	23.000.000	18.994.500
	Pemulangan Pegawai yang Pensiun	-	
	Pemulangan Pegawai yang Meninggal dalam Melaksanakan Tugas	-	
	Pemindahan Tugas ASN	-	
	Pendidikan dan Pelatihan Pegawai Berdasarkan Tugas dan Fungsi	53.000.000	4.750.000
	Sosialisasi Peraturan Perundang-Undangan	7.000.000	12.200.000
	Bimbingan Teknis Implementasi Peraturan Perundang-Undangan	25.000.000	36.600.000
	Administrasi Umum Perangkat Daerah	624.000.000	395.325.800
	Penyediaan Komponen Instalasi Listrik/Penerangan Bangunan Kantor	8.000.000	6.540.400
	Penyediaan Peralatan dan Perlengkapan Kantor	100.000.000	8.411.600
	Penyediaan Peralatan Rumah Tangga	13.000.000	20.912.200
	Penyediaan Bahan Logistik Kantor	126.000.000	96.803.500



Kode	Program/ Kegiatan	Rancangan Awal RKPD	Renja
	Penyediaan Barang Cetak dan Penggandaan	16.000.000	10.919.900
	Penyediaan Bahan Bacaan dan Peraturan Perundang-Undangan	22.000.000	6.000.000
	Penyediaan Bahan/Material	30.000.000	
	Fasilitasi Kunjungan Tamu	29.000.000	
	Penyelenggaraan Rapat Koordinasi dan Konsultasi SKPD	220.000.000	210.000.000
	Penatausahaan Arsip Dinamis pada SKPD	10.000.000	7.609.300
	Dukungan Pelaksanaan Sistem Pemerintahan Berbasis Elektronik pada SKPD	50.000.000	28.128.900
	Pengadaan Barang Milik Daerah Penunjang Urusan Pemerintah Daerah	4.294.000.000	1.556.311.878
	Pengadaan Kendaraan Perorangan Dinas atau Kendaraan Dinas Jabatan	-	
	Pengadaan Kendaraan Dinas Operasional atau Lapangan	-	
	Pengadaan Alat Besar	-	
	Pengadaan Alat Angkutan Darat Tak Bermotor	-	
	Pengadaan Mebel	63.000.000	
	Pengadaan Peralatan dan Mesin Lainnya	431.000.000	9.450.000
	Pengadaan Aset Tetap Lainnya	200.000.000	-
	Pengadaan Aset Tak Berwujud	200.000.000	
	Pengadaan Gedung Kantor atau Bangunan Lainnya	1.500.000.000	1.546.861.878
	Pengadaan Sarana dan Prasarana Gedung Kantor atau Bangunan Lainnya	1.500.000.000	
	Pengadaan Sarana dan Prasarana Pendukung Gedung Kantor atau Bangunan Lainnya	400.000.000	
	Penyediaan Jasa Penunjang Urusan Pemerintahan Daerah	2.239.000.000	1.252.834.980
	Penyediaan Jasa Surat Menyurat	6.000.000	3.405.000
	Penyediaan Jasa Komunikasi, Sumber Daya Air dan Listrik	413.000.000	276.800.020
	Penyediaan Jasa Peralatan dan Perlengkapan Kantor	20.000.000	-
	Penyediaan Jasa Pelayanan Umum Kantor	1.800.000.000	973.629.960
	Pemeliharaan Barang Milik Daerah Penunjang Urusan Pemerintahan Daerah	1.790.000.000	309.570.579
	Penyediaan Jasa Pemeliharaan, Biaya Pemeliharaan dan Pajak Kendaraan Perorangan Dinas atau Kendaraan Dinas Jabatan	50.000.000	49.232.000
	Penyediaan Jasa Pemeliharaan, Biaya Pemeliharaan, Pajak dan Perizinan Kendaraan Dinas Operasional atau Lapangan	300.000.000	106.169.579
	Penyediaan Jasa Pemeliharaan, Biaya Pemeliharaan dan Perizinan Alat Besar	-	10.000.000
	Penyediaan Jasa Pemeliharaan, Biaya	-	44.905.000



Kode	Program/ Kegiatan	Rancangan Awal RKPD	Renja
	Pemeliharaan dan Perizinan Alat Angkutan Darat Tak Bermotor		
	Pemeliharaan Mebel	20.000.000	
	Pemeliharaan Peralatan dan Mesin Lainnya	15.000.000	
	Pemeliharaan Aset Tetap Lainnya	-	
	Pemeliharaan Aset Tak Berwujud	-	
	Pemeliharaan/Rehabilitasi Gedung Kantor dan Bangunan Lainnya	800.000.000	
	Pemeliharaan/Rehabilitasi Sarana dan Prasarana Gedung Kantor atau Bangunan Lainnya	200.000.000	99.264.000
	Pemeliharaan/Rehabilitasi Sarana dan Prasarana Pendukung Gedung Kantor atau Bangunan Lainnya	170.000.000	
	Pemeliharaan/Rehabilitasi Tanah	235.000.000	
	Total	35.991.000.000	26.851.574.258

- d. Rumusan Rencana Program dan Kegiatan Tahun 2023 dan Prakiraan Maju Tahun 2024.

Rumusan Rencana Program dan Kegiatan Tahun 2023 dan Prakiraan Maju Tahun 2024 yang merujuk pada analisis program dan kegiatan diatas ditunjukkan pada table III.2.



Tabel III.2 Rumusan Rencana Program dan Kegiatan Perangkat Daerah Tahun 2023 dan Prakiraan Maju Tahun 2024 Provinsi Kalimantan Barat

Kode	Urusan/Bidang Urusan Pemerintahan Daerah dan Program/Kegiatan	Indikator Kinerja					Pagu Indikatif	Lokasi	Prakiraan Maju
		Indikator Program	Kinerja Program/ Keluaran Kegiatan/ Sub Kegiatan		Hasil Kegiatan				
			Indikator	Target	Indikator	Target			
1	2	3	4	5	6	7	8	9	10
2.09.02	PROGRAM PENGELOLAAN SUMBER DAYA EKONOMI UNTUK KEDAULATAN DAN KEMANDIRIAN PANGAN	Indeks Ketersediaan Pangan		80,00			1.108.655.200		11.300.000.000
2.09.02.1.01	Penyediaan Infrastruktur dan Seluruh Pendukung Kemandirian Pangan pada berbagai Sektor sesuai Kewenangan Daerah Provinsi						1.108.655.200		11.300.000.000
2.09.02.1.01.01	<ul style="list-style-type: none"> ▪ Penyediaan Infrastruktur Lumbung Pangan 		Jumlah Lumbung Pangan yang disediakan	4 Unit Lumbung			600.000.000	Kab. Kapuas Hulu	2.000.000.000
2.09.02.1.01.02	<ul style="list-style-type: none"> ▪ Penyediaan Infrastruktur Lantai Jemur 		Jumlah Lantai Jemur yang disediakan	4 Unit Lantai Jemur			300.000.000	Kab. Sambas dan Kab. Mempawah	6.000.000.000
2.09.02.1.01.03	<ul style="list-style-type: none"> ▪ Penyediaan Infrastruktur Pendukung Kemandirian Pangan Lainnya 		Jumlah Infrastruktur Pendukung Kemandirian Pangan Yang disediakan					-	3.000.000.000
2.09.02.1.01.04	<ul style="list-style-type: none"> ▪ Koordinasi dan Sinkronisasi dalam rangka Penyediaan Infrastruktur Logistik 		Jumlah Koordinasi dan Sinkronisasi dalam Rangka Penyediaan Infrastruktur Logistik	1 Rekomendasi Ketahanan Pangan			104.351.200	Provinsi Kalbar	100.000.000
2.09.02.1.01.05	<ul style="list-style-type: none"> ▪ Penyusunan Rencana dan Peta Jalan Kebutuhan Infrastruktur Pendukung Kemandirian Pangan 		Jumlah Rencana dan Peta Jalan Kebutuhan Infrastruktur untuk Mendukung Kemandirian	Pengendalian dan Update 1 Dokumen Peta Jalan			104.304.000	Pontianak	200.000.000



Kode	Urusan/Bidang Urusan Pemerintahan Daerah dan Program/Kegiatan	Indikator Kinerja				Pagu Indikatif	Lokasi	Prakiraan Maju	
		Indikator Program	Kinerja Program/ Keluaran Kegiatan/ Sub Kegiatan		Hasil Kegiatan				
			Indikator	Target	Indikator				Target
			Pangan						
2.09.03	PROGRAM PENINGKATAN DIVERSIFIKASI DAN KETAHANAN PANGAN MASYARAKAT	Konsumsi energi penduduk		1.958 Kkal/Kap/Hr			9.565.646.300	4.985.000.000	
		Konsumsi Protein Penduduk		57,0 Gr.Prot/Kap/Hr					
		Konsumsi Beras Penduduk		92,9 Kg/Kap/Thn					
		Coefisient Varian (CV) harga beras di tingkat konsumen		5					
		Penguatan Cadangan Pangan Provinsi		40,00 Persen					
		Ketersediaan Energi		3.226 Kkal/Kap/Hr					
		Ketersediaan Protein		80,5 Gr.Prot/Kap/Hr					
2.09.03.1.01	Penyediaan dan Penyaluran Pangan Pokok atau Pangan Lainnya sesuai dengan Kebutuhan Daerah Provinsi dalam rangka Stabilisasi Pasokan dan Harga Pangan						3.067.107.800	1.510.000.000	
2.09.03.1.01.01	<ul style="list-style-type: none"> ▪ Penyediaan Informasi Harga Pangan dan Neraca Bahan Makanan 		Informasi Harga Pangan dan Neraca Bahan Makanan yang tersedia	1 Rekomendasi			52.046.200	kalbar 50.000.000	
2.09.03.1.01.02	<ul style="list-style-type: none"> ▪ Penyediaan Pangan Berbasis Sumber Daya Lokal 		Jumlah varian pangan pokok yang dikembangkan	5 laporan Penyediaan Pangan			46.966.600	Landak, Kapuas hulu, Singkawang, Pontianak 180.000.000	
2.09.03.1.01.03	<ul style="list-style-type: none"> ▪ Koordinasi, Sinkronisasi dan Pelaksanaan Distribusi Pangan Pokok dan 		Distribusi pangan pokok yang terdistribusi di	8 Laporan Sinkronisasi Distribusi Pangan			562.087.700	Sambas, Landak, Kapuas Hulu, Sintang, Pontianak 270.000.000	



Kode	Urusan/Bidang Urusan Pemerintahan Daerah dan Program/Kegiatan	Indikator Kinerja				Pagu Indikatif	Lokasi	Prakiraan Maju	
		Indikator Program	Kinerja Program/ Keluaran Kegiatan/ Sub Kegiatan		Hasil Kegiatan				
			Indikator	Target	Indikator				Target
	Pangan Lainnya		masyarakat						
2.09.03.1.01.04	<ul style="list-style-type: none"> ▪ Koordinasi dan Sinkronisasi Pemantauan Stok, Pasokan dan Harga Pangan 		Jumlah laporan Pemantauan Stok, Pasokan dan Harga Pangan	1 Laporan Pemantauan Stok			1.459.213.900	Kalbar	160.000.000
2.09.03.1.01.05	<ul style="list-style-type: none"> ▪ Pengembangan Kelembagaan dan Jaringan Distribusi Pangan 		Jumlah Kelembagaan dan Jaringan Distribusi Pangan yang Dikembangkan	2 Unit LDP 2023, 6 Unit TPM 2023, 8 Unit LDP 2022, 24 Unit TPM 2022 dan 1 Unit TPM Provinsi			624.836.800	Sambas, Landak, Mempawah, Ketapang, Singkawang, Sanggau, Sintang, Bengkayang	560.000.000
2.09.03.1.01.06	<ul style="list-style-type: none"> ▪ Peningkatan Ketahanan Pangan Keluarga 		Jumlah Dokumen Hasil Peningkatan Ketahanan Pangan Keluarga	8 unit Peکارangan Pangan			321.956.600	Sambas, Landak, Sanggau, Bengkayang	290.000.000
2.09.03.1.02	Pengelolaan dan Keseimbangan Cadangan Pangan Provinsi						2.955.565.700	-	2.695.000.000
2.09.03.1.02.01	<ul style="list-style-type: none"> ▪ Koordinasi dan Sinkronisasi Pengendalian Cadangan Pangan Provinsi 		Jumlah Koordinasi dan Sinkronisasi pengendalian Cadangan Pangan Provinsi	1 Laporan Pengendalian			61.624.300	Provinsi kalbar (14 Kab/Kota)	70.000.000
2.09.03.1.02.02	<ul style="list-style-type: none"> ▪ Penyusunan Rencana Kebutuhan Pangan Lokal 		Rencana Kebutuhan Pangan Lokal				500.000.000	-	50.000.000
2.09.03.1.02.03	<ul style="list-style-type: none"> ▪ Koordinasi, Sinkronisasi dan Pengadaan Cadangan Pangan Pemerintah Provinsi 		Jumlah Koordinasi, Sinkronisasi dan Pengadaan Cadangan Pangan Pemerintah Provinsi	1 Laporan Pengadaan			2.253.941.400	Kota Pontianak	2.500.000.000



Kode	Urusan/Bidang Urusan Pemerintahan Daerah dan Program/Kegiatan	Indikator Kinerja				Pagu Indikatif	Lokasi	Prakiraan Maju	
		Indikator Program	Kinerja Program/ Keluaran Kegiatan/ Sub Kegiatan		Hasil Kegiatan				
			Indikator	Target	Indikator				Target
2.09.03.1.02.04	<ul style="list-style-type: none"> ▪ Pemeliharaan Cadangan Pangan Pemerintah Provinsi 		Jumlah Cadangan Pangan Pemerintah Provinsi yang Terpelihara	200 Ton CPPD			140.000.000	Kota Pontianak	75.000.000
2.09.03.1.03	Penentuan Harga Minimum Daerah untuk Pangan Lokal yang tidak ditetapkan oleh Pemerintah Pusat		-	-			1.500.000.000	-	50.000.000
2.09.03.1.03.01	<ul style="list-style-type: none"> ▪ Koordinasi dan Sinkronisasi Penentuan Harga Minimum Pangan Pokok Lokal 		Jumlah Koordinasi dan Sinkronisasi penentuan Harga Minimum Pangan Pokok Lokal	1 Laporan			1.500.000.000	-	50.000.000
2.09.03.1.04	Promosi Pencapaian Target Konsumsi Pangan Perkapita/Tahun sesuai dengan Angka Kecukupan Gizi Melalui Media Provinsi		Jumlah cakupan promosi pencapaian target pangan per kapita per tahun sesuai dengan Angka kecukupan Gizi	14 kab/kota			2.042.972.800	-	730.000.000
2.09.03.1.04.01	<ul style="list-style-type: none"> ▪ Promosi Penganekaragaman Konsumsi Pangan Berbasis Sumber Daya Lokal 		Jumlah Promosi Penganekaragaman Konsumsi Pangan Berbasis Sumber Daya Lokal	4 lokasi kampanye Diversifikasi Pangan			279.422.300	Sambas, Landak, Sintang, Sekadau	520.000.000
2.09.03.1.04.02	<ul style="list-style-type: none"> ▪ Koordinasi dan Sinkronisasi Pelaksanaan Advokasi, Edukasi, dan Sosialisasi Konsumsi Pangan Beragam, Bergizi, Seimbang dan 		Jumlah Koordinasi dan Sinkronisasi Pelaksanaan Advokasi, Edukasi, dan	5 entitas/ RT Khusus			159.341.300	Sambas, Landak, Kapuas Hulu, Sintang, Sekadau	150.000.000



Kode	Urusan/Bidang Urusan Pemerintahan Daerah dan Program/Kegiatan	Indikator Kinerja				Pagu Indikatif	Lokasi	Prakiraan Maju	
		Indikator Program	Kinerja Program/ Keluaran Kegiatan/ Sub Kegiatan		Hasil Kegiatan				
			Indikator	Target	Indikator				Target
	Aman (B2SA)		Sosialisasi Konsumsi Pangan Beragam, Bergizi, Seimbang dan Aman (B2SA)						
2.09.03.1.04.03	<ul style="list-style-type: none"> ▪ Koordinasi dan Sinkronisasi Pemantauan dan Evaluasi Konsumsi per Kapita per Tahun 		Jumlah Koordinasi dan Sinkronisasi Pemantauan dan Evaluasi Konsumsi Per Kapita Per Tahun	1 Rekomendasi Pola Konsumsi 2022		1.604.209.200	Pontianak	60.000.000	
2.09.04	PROGRAM PENANGANAN KERAWANAN PANGAN	Persen penduduk rawan pangan		12 persen		2.326.879.700	-	355.000.000	
2.09.04.1.01	Penyusunan Peta Kerentanan dan Ketahanan Pangan kewenangan Provinsi		Jumlah Dokumen Peta Kerentanan dan Ketahanan Pangan kewenangan Provinsi	15 Dokumen	Tersusunnya rekomendasi penanganan rawan sesuai kewenangan provinsi	1 dokumen	2.121.493.900	-	90.000.000
2.09.04.1.01.01	<ul style="list-style-type: none"> ▪ Penyusunan, Pemutakhiran dan Analisis Peta Ketahanan dan Kerentanan Pangan Provinsi dan Kabupaten/Kota 		Peta dan Analisis Ketahanan dan Kerentanan Pangan Provinsi yang Dimutakhirkan	15 Dokumen		2.121.493.900	Provinsi kalbar (14 Kab/Kota)	90.000.000	
2.09.04.1.02	Penanganan Kerawanan Pangan Kewenangan Provinsi		Penanganan Kerawanan Pangan Kewenangan Provinsi	1 Laporan	Meningkatnya kewaspadaan pangan dan gizi daerah	100%	205.385.800	-	265.000.000
2.09.04.1.02.01	<ul style="list-style-type: none"> ▪ Koordinasi dan Sinkronisasi Penanganan Kerawanan Pangan 		Jumlah Koordinasi dan Sinkronisasi	1 Laporan		205.385.800	Sambas dan kapuas Hulu	65.000.000	



Kode	Urusan/Bidang Urusan Pemerintahan Daerah dan Program/Kegiatan	Indikator Kinerja				Pagu Indikatif	Lokasi	Prakiraan Maju	
		Indikator Program	Kinerja Program/ Keluaran Kegiatan/ Sub Kegiatan		Hasil Kegiatan				
			Indikator	Target	Indikator				Target
	Provinsi		Penanganan						
	▪ □		Kerawanan Pangan Provinsi						
2.09.04.1.02.02	▪ Pelaksanaan Pengadaan, Pengelolaan, dan Penyaluran Cadangan Pangan pada Kerawanan Pangan yang Mencakup lebih dari 1 (satu) Daerah Kabupaten/Kota dalam 1 (satu) Daerah Provinsi		Jumlah Pengadaan, Pengelolaan, dan Penyaluran Cadangan Pangan Pada Kerawanan Pangan yang Mencakup Lebih Dari 1 (Satu) Daerah Kabupaten/Kota dalam 1 (Satu) Daerah Provinsi	- Laporan			- -	200.000.000	
2.09.05	PROGRAM PENGAWASAN KEAMANAN PANGAN	Tingkat Keamanan Pangan Segar Asal Tumbuhan		90 persen			2.769.597.160	980.000.000	
2.09.05.1.01	▪ Pelaksanaan Pengawasan Keamanan Pangan Segar Distribusi Lintas Daerah Kabupaten/Kota		Jumlah Laporan Pelaksanaan Pengawasan Keamanan Pangan Segar Distribusi Lintas Daerah Kabupaten/Kota	1 Laporan	Meningkatnya penjaminan keamanan pangan asal tumbuhan	100 persen	2.121.493.900	980.000.000	
2.09.05.1.01.01	▪ Penguatan Kelembagaan Keamanan Pangan Segar Provinsi		Jumlah dokumen sistem mutu kelembagaan keamanan pangan daerah yang diperbaharui	1 Dokumen Sistem Mutu			245.467.300	Pontianak 60.000.000	
2.09.05.1.01.02	▪ Sertifikasi Keamanan Pangan Segar Asal Tumbuhan Lintas Daerah		Jumlah Sertifikasi Keamanan	6 sertifikat			74.117.200	Kalbar 90.000.000	



Kode	Urusan/Bidang Urusan Pemerintahan Daerah dan Program/Kegiatan	Indikator Kinerja				Pagu Indikatif	Lokasi	Prakiraan Maju	
		Indikator Program	Kinerja Program/ Keluaran Kegiatan/ Sub Kegiatan		Hasil Kegiatan				
			Indikator	Target	Indikator				Target
	Kabupaten/Kota		Pangan Segar Asal Tumbuhan Lintas Daerah Kabupaten/Kota						
2.09.05.1.01.03	<ul style="list-style-type: none"> ▪ Registrasi Keamanan Pangan Segar Asal Tumbuhan Lintas Daerah Kabupaten/Kota 		Jumlah Registrasi Keamanan Pangan Segar Asal Tumbuhan Lintas Daerah Kabupaten/Kota	300 unit registrasi		985.033.200	Kalbar	80.000.000	
2.09.05.1.01.04	<ul style="list-style-type: none"> ▪ Rekomendasi Keamanan Pangan Segar Asal Tumbuhan Lintas Daerah Kabupaten/Kota 		Jumlah Rekomendasi Keamanan Pangan Segar Asal Tumbuhan Lintas Daerah Kabupaten/Kota	166 sampel PSAT		1.417.579.460	Kalbar	400.000.000	
2.09.05.1.01.05	<ul style="list-style-type: none"> ▪ Penyediaan Sarana dan Prasarana Pengujian Mutu dan Keamanan Pangan Segar Asal Tumbuhan 		Jumlah Sarana dan Prasarana Pengujian Mutu Dan Keamanan Pangan Segar Asal Tumbuhan	2 set rapid test		47.400.000	Pontianak	350.000.000	
02.09.01	PROGRAM PENUNJANG URUSAN PEMERINTAHAN DAERAH PROVINSI	Persen penyusunan perencanaan kinerja dan keuangan, beserta pelaporannya yang sesuai dan tepat waktu		90 persen		11.080.795.898		25.580.000.000	
		Persen Serapan Anggaran OPD		95 persen					
		Persen Barang Milik daerah yang tersedia dan berfungsi sesuai pencatatan dan		90 persen					



Kode	Urusan/Bidang Urusan Pemerintahan Daerah dan Program/Kegiatan	Indikator Kinerja				Pagu Indikatif	Lokasi	Prakiraan Maju	
		Indikator Program	Kinerja Program/ Keluaran Kegiatan/ Sub Kegiatan		Hasil Kegiatan				
			Indikator	Target	Indikator				Target
		terdokumentasi							
		Persentase pegawai dengan nilai kinerja "baik"		90 persen					
		Nilai Kepuasan Layanan Internal		A					
2.09.01.1.01	<ul style="list-style-type: none"> ▪ Perencanaan, Penganggaran, dan Evaluasi Kinerja Perangkat Daerah 					155.416.100	Kota Pontianak	280.000.000	
2.09.01.1.01.01	<ul style="list-style-type: none"> ▪ Penyusunan Dokumen Perencanaan Perangkat Daerah 		Jumlah Dokumen Perencanaan Perangkat Daerah	3 Dokumen		46.936.200	Kota Pontianak	120.000.000	
2.09.01.1.01.02	<ul style="list-style-type: none"> ▪ Koordinasi dan Penyusunan Dokumen RKA- SKPD 		Jumlah Dokumen RKA-SKPD dan Laporan Hasil Koordinasi Penyusunan Dokumen RKA-SKPD	1 Dokumen		14.572.200	Kota Pontianak	20.000.000	
2.09.01.1.01.03	<ul style="list-style-type: none"> ▪ Koordinasi dan Penyusunan Dokumen Perubahan RKA-SKPD 		Jumlah Dokumen Perubahan RKA-SKPD dan Laporan Hasil Koordinasi Penyusunan Dokumen Perubahan RKA-SKPD	1 Dokumen		12.246.300	Kota Pontianak	15.000.000	
2.09.01.1.01.04	<ul style="list-style-type: none"> ▪ Koordinasi dan Penyusunan DPA-SKPD 		Jumlah Dokumen DPA-SKPD dan Laporan Hasil Koordinasi Penyusunan Dokumen DPA-	1 Dokumen		13.192.700	Kota Pontianak	20.000.000	



Kode	Urusan/Bidang Urusan Pemerintahan Daerah dan Program/Kegiatan	Indikator Kinerja				Pagu Indikatif	Lokasi	Prakiraan Maju	
		Indikator Program	Kinerja Program/ Keluaran Kegiatan/ Sub Kegiatan		Hasil Kegiatan				
			Indikator	Target	Indikator				Target
			SKPD						
2.09.01.1.01.05	<ul style="list-style-type: none"> ▪ Koordinasi dan Penyusunan Perubahan DPA- SKPD 		Jumlah Dokumen Perubahan DPA-SKPD dan Laporan Hasil Koordinasi Penyusunan Dokumen Perubahan DPA-SKPD	1 Dokumen			11.355.200	Kota Pontianak	15.000.000
2.09.01.1.01.06	<ul style="list-style-type: none"> ▪ Koordinasi dan Penyusunan Laporan Capaian Kinerja dan Ikhtisar Realisasi Kinerja SKPD 		Jumlah Laporan Capaian Kinerja dan Ikhtisar Realisasi Kinerja SKPD dan Laporan Hasil Koordinasi Penyusunan Laporan Capaian Kinerja dan Ikhtisar Realisasi Kinerja SKPD	3 Laporan			24.680.200	Kota Pontianak	30.000.000
2.09.01.1.01.07	<ul style="list-style-type: none"> ▪ Evaluasi Kinerja Perangkat Daerah 		Jumlah Laporan Evaluasi Kinerja Perangkat Daerah	4 Laporan			32.433.300	Kota Pontianak	60.000.000
2.09.01.1.02	<ul style="list-style-type: none"> ▪ Administrasi Keuangan Perangkat Daerah 		Jumlah Laporan Administrasi Keuangan Perangkat Daerah	4 laporan	Meningkatnya akuntabilitas kinerja keuangan Perangkat daerah	100 persen	7.299.372.461		15.880.000.000
2.09.01.1.02.01	<ul style="list-style-type: none"> ▪ Penyediaan Gaji dan Tunjangan ASN 		Jumlah orang yang menerima gaji dan tunjangan ASN	56 Orang/ 12 Bulan			7.072.838.761	Kota Pontianak	15.500.000.000
2.09.01.1.02.02	<ul style="list-style-type: none"> ▪ Penyediaan 		Jumlah	- Dokumen					100.000.000



Kode	Urusan/Bidang Urusan Pemerintahan Daerah dan Program/Kegiatan	Indikator Kinerja				Pagu Indikatif	Lokasi	Prakiraan Maju	
		Indikator Program	Kinerja Program/ Keluaran Kegiatan/ Sub Kegiatan		Hasil Kegiatan				
			Indikator	Target	Indikator				Target
	Administrasi Pelaksanaan Tugas ASN		Dokumen Hasil Penyediaan Administrasi Pelaksanaan Tugas ASN						
2.09.01.1.02.03	<ul style="list-style-type: none"> ▪ Pelaksanaan Penatausahaan dan 		Jumlah Dokumen Penatausahaan dan Pengujian/ Verifikasi Keuangan SKPD	12 Dokumen			196.960.000	Kota Pontianak	200.000.000
	<ul style="list-style-type: none"> ▪ Pengujian/Verifikasi Keuangan SKPD 								
2.09.01.1.02.04	<ul style="list-style-type: none"> ▪ Koordinasi dan Pelaksanaan Akuntansi SKPD 		Jumlah Dokumen hasil Koordinasi dan Pelaksanaan Akuntansi SKPD	2 Dokumen			14.716.400	Kota Pontianak	20.000.000
2.09.01.1.02.05	<ul style="list-style-type: none"> ▪ Koordinasi dan Penyusunan Laporan Keuangan Akhir Tahun SKPD 		Jumlah Laporan Keuangan Akhir Tahun SKPD dan Laporan Hasil Koordinasi Penyusunan Laporan Keuangan Akhir Tahun SKPD	1 Laporan				Kota Pontianak	10.000.000
2.09.01.1.02.06	<ul style="list-style-type: none"> ▪ Pengelolaan dan Penyiapan Bahan Tanggapan Pemeriksaan 		Jumlah Dokumen Bahan Tanggapan Pemeriksaan dan Tindak Lanjut Pemeriksaan	1 Dokumen				Kota Pontianak	20.000.000
2.09.01.1.02.07	<ul style="list-style-type: none"> ▪ Koordinasi dan Penyusunan Laporan Keuangan Bulanan/ Triwulanan/Semesteran SKPD 		Jumlah Laporan Keuangan Bulanan/ Triwulanan/Semesteran SKPD dan Laporan	- Laporan			14.857.300	Kota Pontianak	20.000.000



Kode	Urusan/Bidang Urusan Pemerintahan Daerah dan Program/Kegiatan	Indikator Kinerja				Pagu Indikatif	Lokasi	Prakiraan Maju	
		Indikator Program	Kinerja Program/ Keluaran Kegiatan/ Sub Kegiatan		Hasil Kegiatan				
			Indikator	Target	Indikator				Target
			Koordinasi Penyusunan Laporan Keuangan						
2.09.01.1.02.08	<ul style="list-style-type: none"> ▪ Penyusunan Pelaporan dan Analisis Prognosis Realisasi Anggaran 		Jumlah Dokumen Pelaporan dan Analisis Prognosis Realisasi Anggaran	- Dokumen			- -	10.000.000	
2.09.01.1.03	<ul style="list-style-type: none"> ▪ Administrasi Barang Milik Daerah pada Perangkat Daerah 		Laporan Administrasi Barang Milik Daerah pada Perangkat Daerah	4 Laporan	Meningkatnya tata kelola sesuai ketentuan	100 persen	33.929.200	Kota Pontianak	242.000.000
2.09.01.1.03.01	<ul style="list-style-type: none"> ▪ Penyusunan Perencanaan Kebutuhan Barang Milik Daerah SKPD 		Jumlah Rencana Kebutuhan Barang Milik Daerah SKPD	- Dokumen			- -	20.000.000	
2.09.01.1.03.02	<ul style="list-style-type: none"> ▪ Pengamanan Barang Milik Daerah SKPD 		Jumlah Dokumen Pengamanan Barang Milik Daerah SKPD	2 jenis				Kota Pontianak	50.000.000
2.09.01.1.03.03	<ul style="list-style-type: none"> ▪ Koordinasi dan Penilaian Barang Milik Daerah SKPD 		Jumlah Laporan Hasil Penilaian Barang Milik Daerah dan Hasil Koordinasi Penilaian Barang Milik Daerah SKPD	Laporan			- -		10.000.000
2.09.01.1.03.04	<ul style="list-style-type: none"> ▪ Pembinaan, Pengawasan, dan Pengendalian Barang Milik Daerah pada SKPD 		Jumlah Laporan Hasil Pembinaan, Pengawasan, dan Pengendalian Barang Milik	Laporan			- -		50.000.000



Kode	Urusan/Bidang Urusan Pemerintahan Daerah dan Program/Kegiatan	Indikator Kinerja				Pagu Indikatif	Lokasi	Prakiraan Maju	
		Indikator Program	Kinerja Program/ Keluaran Kegiatan/ Sub Kegiatan		Hasil Kegiatan				
			Indikator	Target	Indikator				Target
			Daerah pada SKPD						
2.09.01.1.03.05	▪ Rekonsiliasi dan Penyusunan Laporan Barang Milik Daerah pada SKPD		Jumlah Laporan Rekonsiliasi dan Penyusunan Laporan Barang Milik Daerah pada SKPD	Laporan			-	50.000.000	
2.09.01.1.03.06	▪ ▪ Penatausahaan Barang Milik Daerah pada SKPD		Jumlah Laporan Penatausahaan Barang Milik Daerah pada SKPD	2 Laporan			13.948.105	Kota Pontianak 18.000.000	
2.09.01.1.03.07	▪ ▪ Pemanfaatan Barang Milik Daerah SKPD		Jumlah Dokumen Hasil Pemanfaatan Barang	1 Dokumen Polish asuransi BMD			20.000.000	Kota Pontianak 44.000.000	
2.09.01.1.05	▪ Administrasi Kepegawaian Perangkat Daerah		Jumlah ASN terlayani adinistrai kepegawaian	50 orang	Meningkatnya profesional ASN	100 persen	78.034.900	Kota Pontianak 230.000.000	
2.09.01.1.05.01	▪ ▪ Peningkatan Sarana dan Prasarana Disiplin		Jumlah Unit Peningkatan Sarana dan Prasarana	- Unit				-	
	▪ Pegawai		Disiplin Pegawai						
2.09.01.1.05.02	▪ ▪ Pengadaan Pakaian Dinas Beserta Atribut Kelengkapannya		Jumlah Paket Pakaian Dinas Beserta Atribut Kelengkapan	100 stel			5.490.400	Kota Pontianak 80.000.000	
2.09.01.1.05.03	▪ ▪ Pendataan dan Pengolahan Administrasi Kepegawaian		Jumlah Dokumen Pendataan dan Pengolahan Administrasi Kepegawaian	2 Dokumen			18.994.500	Kota Pontianak 20.000.000	
2.09.01.1.05.04	▪ ▪ Koordinasi dan Pelaksanaan Sistem Informasi Kepegawaian		Jumlah Dokumen Hasil Koordinasi	- Dokumen				23.000.000	



Kode	Urusan/Bidang Urusan Pemerintahan Daerah dan Program/Kegiatan	Indikator Kinerja				Pagu Indikatif	Lokasi	Prakiraan Maju	
		Indikator Program	Kinerja Program/ Keluaran Kegiatan/ Sub Kegiatan		Hasil Kegiatan				
			Indikator	Target	Indikator				Target
			dan Pelaksanaan Sistem Informasi Kepegawaian						
2.09.01.1.05.05	<ul style="list-style-type: none"> ▪ Monitoring, Evaluasi, dan Penilaian Kinerja Pegawai 		Jumlah Dokumen Monitoring, Evaluasi, dan Penilaian Kinerja Pegawai	4 laporan			Kota Pontianak	23.000.000	
2.09.01.1.05.06	<ul style="list-style-type: none"> ▪ Pemulangan Pegawai yang Pensiun 		Jumlah Pegawai Pensiun yang Dipulangkan	- Orang			-	-	
2.09.01.1.05.07	<ul style="list-style-type: none"> ▪ Pemulangan Pegawai yang Meninggal dalam Melaksanakan Tugas 		Jumlah Laporan Hasil Pemulangan Pegawai yang Meninggal dalam Melaksanakan Tugas	- Laporan		-	-	-	
2.09.01.1.05.08	<ul style="list-style-type: none"> ▪ Pemindahan Tugas ASN 		Jumlah ASN yang Dipindahtugaskan	- Orang		-		-	
2.09.01.1.05.09	<ul style="list-style-type: none"> ▪ Pendidikan dan Pelatihan Pegawai Berdasarkan Tugas dan Fungsi 		Jumlah Pegawai Berdasarkan Tugas dan Fungsi yang Mengikuti Pendidikan dan Pelatihan	30 Orang		4.750.000	Kota Pontianak	53.000.000	
2.09.01.1.05.10	<ul style="list-style-type: none"> ▪ Sosialisasi Peraturan Perundang-Undangan 		Jumlah Orang yang Mengikuti Sosialisasi Peraturan Perundang-Undangan	2 Orang		12.200.000	Kota Pontianak	7.000.000	
2.09.01.1.05.11	<ul style="list-style-type: none"> ▪ Bimbingan Teknis Implementasi Peraturan Perundang-Undangan 		Jumlah Orang yang Mengikuti Bimbingan	50 Orang		36.600.000	Kota Pontianak	25.000.000	



Kode	Urusan/Bidang Urusan Pemerintahan Daerah dan Program/Kegiatan	Indikator Kinerja				Pagu Indikatif	Lokasi	Prakiraan Maju	
		Indikator Program	Kinerja Program/ Keluaran Kegiatan/ Sub Kegiatan		Hasil Kegiatan				
			Indikator	Target	Indikator				Target
			Teknis Implementasi Peraturan Perundang-Undangan						
2.09.01.1.06	<ul style="list-style-type: none"> ▪ Administrasi Umum Perangkat Daerah 		Laporan Administrasi Umum Perangkat Daerah	1 laporan	Meningkatnya kualitas pelayanan umum OPD	1 tahun	395.325.800	Kota Pontianak	624.000.000
2.09.01.1.06.01	<ul style="list-style-type: none"> ▪ Penyediaan Komponen Instalasi Listrik/Penerangan Bangunan Kantor 		Jumlah Paket Komponen Instalasi Listrik/Penerangan Bangunan Kantor yang Disediakan	8 paket			6.540.400	Kota Pontianak	8.000.000
2.09.01.1.06.02	<ul style="list-style-type: none"> ▪ Penyediaan Peralatan dan Perlengkapan Kantor 		Jumlah Paket Peralatan dan Perlengkapan Kantor yang Disediakan	3 jenis / Paket			8.411.600	Kota Pontianak	100.000.000
2.09.01.1.06.03	<ul style="list-style-type: none"> ▪ Penyediaan Peralatan Rumah Tangga 		Jumlah Paket Peralatan Rumah Tangga yang Disediakan	9 jenis / Paket			20.912.200	Kota Pontianak	13.000.000
2.09.01.1.06.04	<ul style="list-style-type: none"> ▪ Penyediaan Bahan Logistik Kantor 		Jumlah Paket Bahan Logistik Kantor yang Disediakan	P42 jenis / paket			96.803.500	Kota Pontianak	126.000.000
2.09.01.1.06.05	<ul style="list-style-type: none"> ▪ Penyediaan Barang Cetak dan Penggandaan 		Jumlah Paket Barang Cetak dan Penggandaan yang Disediakan	4 jenis / Paket			10.919.900	Kota Pontianak	16.000.000
2.09.01.1.06.06	<ul style="list-style-type: none"> ▪ Penyediaan Bahan Bacaan dan Peraturan Perundang-Undangan 		Jumlah Dokumen Bahan Bacaan dan Peraturan Perundang-Undangan yang	2 jenis Dokumen			6.000.000	Kota Pontianak	22.000.000



Kode	Urusan/Bidang Urusan Pemerintahan Daerah dan Program/Kegiatan	Indikator Kinerja				Pagu Indikatif	Lokasi	Prakiraan Maju	
		Indikator Program	Kinerja Program/ Keluaran Kegiatan/ Sub Kegiatan		Hasil Kegiatan				
			Indikator	Target	Indikator				Target
			Disediakan						
2.09.01.1.06.07	<ul style="list-style-type: none"> ▪ Penyediaan Bahan/Material 		Jumlah Paket Bahan/Material yang Disediakan	Paket			-	30.000.000	
2.09.01.1.06.08	<ul style="list-style-type: none"> ▪ Fasilitasi Kunjungan Tamu 		Jumlah Laporan Fasilitasi Kunjungan Tamu	12 bulan layanan (1 Laporan)			15.200.000	Kota Pontianak	29.000.000
2.09.01.1.06.09	<ul style="list-style-type: none"> ▪ Penyelenggaraan Rapat Koordinasi dan Konsultasi SKPD 		Jumlah Laporan Penyelenggaraan Rapat Koordinasi dan Konsultasi SKPD	1 Laporan			210.000.000	Kota Pontianak	220.000.000
2.09.01.1.06.10	<ul style="list-style-type: none"> ▪ Penatausahaan Arsip Dinamis pada SKPD 		Jumlah Dokumen Penatausahaan Arsip Dinamis pada SKPD	2 Dokumen			7.609.435	Kota Pontianak	10.000.000
2.09.01.1.06.11	<ul style="list-style-type: none"> ▪ Dukungan Pelaksanaan Sistem Pemerintahan Berbasis Elektronik pada SKPD 		Jumlah Dokumen Dukungan Pelaksanaan Sistem Pemerintahan Berbasis Elektronik pada SKPD	1 Dokumen			28.128.900	Kota Pontianak	50.000.000
2.09.01.1.07	<ul style="list-style-type: none"> ▪ Pengadaan Barang Milik Daerah Penunjang 		Laporan pengadaan Barang Milik Daerah Penunjang	1 Laporan	Meningkatnya penyediaan Barang milik daerah	100 persen	1.556.311.878	Kota Pontianak	4.294.000.000
	<ul style="list-style-type: none"> ▪ Urusan Pemerintah Daerah 		Urusan Pemerintah Daerah						
2.09.01.1.07.01	<ul style="list-style-type: none"> ▪ Pengadaan Kendaraan Perorangan Dinas atau Kendaraan Dinas Jabatan 		Jumlah Unit Kendaraan Perorangan Dinas atau Kendaraan	- Unit			-		-



Kode	Urusan/Bidang Urusan Pemerintahan Daerah dan Program/Kegiatan	Indikator Kinerja				Pagu Indikatif	Lokasi	Prakiraan Maju	
		Indikator Program	Kinerja Program/ Keluaran Kegiatan/ Sub Kegiatan		Hasil Kegiatan				
			Indikator	Target	Indikator				Target
			Dinas Jabatan yang Disediakan						
2.09.01.1.07.02	<ul style="list-style-type: none"> ▪ Pengadaan Kendaraan Dinas Operasional atau 		Jumlah Unit Kendaraan Dinas Operasional atau	- Unit			-	-	
	<ul style="list-style-type: none"> ▪ Lapangan 		Lapangan yang Disediakan						
2.09.01.1.07.03	<ul style="list-style-type: none"> ▪ Pengadaan Alat Besar 		Jumlah Unit Alat Besar yang Disediakan	- Unit			-	-	
2.09.01.1.07.04	<ul style="list-style-type: none"> ▪ Pengadaan Alat Angkutan Darat Tak Bermotor 		Jumlah Unit Alat Angkutan Darat Tak Bermotor yang Disediakan	- Unit			-	-	
2.09.01.1.07.05	<ul style="list-style-type: none"> ▪ Pengadaan Mebel 		Jumlah Paket Mebel yang Disediakan	2 paket			-	Kota Pontianak	63.000.000
2.09.01.1.07.06	<ul style="list-style-type: none"> ▪ Pengadaan Peralatan dan Mesin Lainnya 		Jumlah Unit Peralatan dan Mesin Lainnya yang Disediakan	8 Unit			9.450.000	Kota Pontianak	431.000.000
2.09.01.1.07.07	<ul style="list-style-type: none"> ▪ Pengadaan Aset Tetap Lainnya 		Jumlah Unit Aset Tetap Lainnya yang Disediakan	Unit			-		200.000.000
2.09.01.1.07.08	<ul style="list-style-type: none"> ▪ Pengadaan Aset Tak Berwujud 		Jumlah Unit Aset Tak Berwujud yang Disediakan	Unit			-		200.000.000
2.09.01.1.07.09	<ul style="list-style-type: none"> ▪ Pengadaan Gedung Kantor atau Bangunan Lainnya 		Jumlah Unit Gedung Kantor atau Bangunan Lainnya yang	1 Unit			1.546.861.878		1.500.000.000
2.09.01.1.07.10	<ul style="list-style-type: none"> ▪ Pengadaan Sarana dan Prasarana Gedung Kantor atau Bangunan Lainnya 		Jumlah Unit Sarana dan Prasarana Gedung Kantor atau Bangunan Lainnya yang	Unit			-		1.500.000.000



Kode	Urusan/Bidang Urusan Pemerintahan Daerah dan Program/Kegiatan	Indikator Kinerja				Pagu Indikatif	Lokasi	Prakiraan Maju	
		Indikator Program	Kinerja Program/ Keluaran Kegiatan/ Sub Kegiatan		Hasil Kegiatan				
			Indikator	Target	Indikator				Target
			Disediakan						
2.09.01.1.07.11	<ul style="list-style-type: none"> ▪ Pengadaan Sarana dan Prasarana Pendukung Gedung Kantor atau Bangunan Lainnya 		Jumlah Unit Sarana dan Prasarana Pendukung	Unit			-	400.000.000	
2.09.01.1.08	<ul style="list-style-type: none"> ▪ Penyediaan Jasa Penunjang Urusan Pemerintahan Daerah 		Laporan Penyediaan Jasa Penunjang Urusan Pemerintahan Daerah	1 laporan	Meningkatnya kualitas layanan internal kantor	1 Tahun	1.252.834.980	Kota Pontianak	2.239.000.000
2.09.01.1.08.01	<ul style="list-style-type: none"> ▪ Penyediaan Jasa Surat Menyurat 		Jumlah Laporan Penyediaan Jasa Surat Menyurat	1 Laporan Surat Menyurat			3.405.000	Kota Pontianak	6.000.000
2.09.01.1.08.02	<ul style="list-style-type: none"> ▪ Penyediaan Jasa Komunikasi, Sumber Daya Air dan Listrik 		Jumlah Laporan Penyediaan Jasa Komunikasi, Sumber Daya Air dan Listrik yang Disediakan	1 Laporan Pemanfaatan Jasa			275.800.020	Kota Pontianak	413.000.000
2.09.01.1.08.03	<ul style="list-style-type: none"> ▪ Penyediaan Jasa Peralatan dan Perlengkapan Kantor 		Jumlah Laporan Penyediaan Jasa Peralatan dan					Kota Pontianak	20.000.000
	<ul style="list-style-type: none"> □ 		Perlengkapan Kantor yang Disediakan						
2.09.01.1.08.04	<ul style="list-style-type: none"> ▪ Penyediaan Jasa Pelayanan Umum Kantor 		Jumlah Laporan Penyediaan Jasa Pelayanan	1 Laporan			973.629.960	Kota Pontianak	1.800.000.000
2.09.01.1.09	<ul style="list-style-type: none"> ▪ Pemeliharaan Barang Milik Daerah Penunjang 		Laporan Pemeliharaan Barang Milik Daerah Penunjang	1 Laporan	Meningkatnya pemanfaatan BMD	100 persen	309.570.579	Kota Pontianak	1.790.000.000
	<ul style="list-style-type: none"> ▪ Urusan Pemerintahan 		Urusan						



Kode	Urusan/Bidang Urusan Pemerintahan Daerah dan Program/Kegiatan	Indikator Kinerja				Pagu Indikatif	Lokasi	Prakiraan Maju	
		Indikator Program	Kinerja Program/ Keluaran Kegiatan/ Sub Kegiatan		Hasil Kegiatan				
			Indikator	Target	Indikator				Target
	Daerah		Pemerintahan Daerah						
2.09.01.1.09.01	<ul style="list-style-type: none"> ▪ Penyediaan Jasa Pemeliharaan, Biaya Pemeliharaan dan Pajak Kendaraan Perorangan Dinas atau Kendaraan Dinas Jabatan 		Jumlah Kendaraan Perorangan Dinas atau Kendaraan Dinas Jabatan yang Dipelihara dan Dibayarkan Pajaknya	1 unit Kendaraan Dinas		49.232.000	Kota Pontianak	50.000.000	
2.09.01.1.09.02	<ul style="list-style-type: none"> ▪ Penyediaan Jasa Pemeliharaan, Biaya Pemeliharaan, Pajak dan Perizinan Kendaraan Dinas Operasional atau Lapangan 		Jumlah Kendaraan Dinas Operasional atau Lapangan yang Dipelihara dan Dibayarkan Pajak dan Perizinannya	4 Unit Kendaraan Operasional		106.169.579		300.000.000	
2.09.01.1.09.03	<ul style="list-style-type: none"> ▪ Penyediaan Jasa Pemeliharaan, Biaya Pemeliharaan dan Perizinan Alat Besar 		Jumlah Alat Besar yang Dipelihara dan Dibayarkan Perizinannya	Unit		-		-	
2.09.01.1.09.04	<ul style="list-style-type: none"> ▪ Penyediaan Jasa Pemeliharaan, Biaya Pemeliharaan dan Perizinan Alat Angkutan Darat Tak Bermotor 		Jumlah Alat Angkutan Darat Tak Bermotor yang Dipelihara dan Dibayarkan Perizinannya	Unit		-		-	
2.09.01.1.09.05	<ul style="list-style-type: none"> ▪ Pemeliharaan Mebel 		Jumlah Mebel yang Dipelihara	3 jenis Unit		10.000.000	Kota Pontianak	20.000.000	
2.09.01.1.09.06	<ul style="list-style-type: none"> ▪ Pemeliharaan Peralatan dan Mesin Lainnya 		Jumlah Peralatan dan Mesin Lainnya yang Dipelihara	3 jenis Unit		44.905.000	Kota Pontianak	15.000.000	
2.09.01.1.09.07	<ul style="list-style-type: none"> ▪ Pemeliharaan Aset Tetap Lainnya 		Jumlah Aset Tetap Lainnya yang Dipelihara	- Unit				-	
2.09.01.1.09.08	<ul style="list-style-type: none"> ▪ Pemeliharaan Aset Tak 		Jumlah Aset Tak	- Unit		-		-	



Kode	Urusan/Bidang Urusan Pemerintahan Daerah dan Program/Kegiatan	Indikator Kinerja				Pagu Indikatif	Lokasi	Prakiraan Maju	
		Indikator Program	Kinerja Program/ Keluaran Kegiatan/ Sub Kegiatan		Hasil Kegiatan				
			Indikator	Target	Indikator				Target
	Berwujud		Berwujud yang Dipelihara						
2.09.01.1.09.09	<ul style="list-style-type: none"> ▪ Pemeliharaan/Rehabilitasi Gedung Kantor dan Bangunan Lainnya 		Jumlah Gedung Kantor dan Bangunan Lainnya	1 Unit			99.264.000	Kota Pontianak	800.000.000
	<ul style="list-style-type: none"> ▪ Pemeliharaan/Rehabilitasi Sarana dan Prasarana Gedung Kantor atau Bangunan Lainnya 								
	<ul style="list-style-type: none"> ▪ Pemeliharaan/Rehabilitasi Sarana dan Prasarana Pendukung Gedung Kantor atau Bangunan Lainnya 								
	<ul style="list-style-type: none"> ▪ Pemeliharaan/Rehabilitasi Tanah 								



BAB IV

RENCANA KERJA DAN PENDANAAN PERANGKAT DAERAH

Berdasarkan Tujuan dan Sasaran pada Dokumen Rencana Strategis Dinas Ketahanan Pangan Provinsi Kalimantan Barat Periode 2018-2023, maka Program dan Kegiatan Tahun 2023 dengan usulan Pendanaan pada Rancangan Akhir sebesar Rp.26.851.574.258,00 adalah sebagai berikut :

- Program Strategis dengan usulan pendanaan Tahun 2023 Rp.15.770.778.360,00 (58,73%).
- Program Penunjang dengan Pagu Indikatif Tahun 2023 sebesar Rp.11.080.795.898,00 (41,27%).

Dengan proses pemetaan Program dan Kegiatan pada Rencana Kerja serta penyesuaian Pagu dan Reorientasi Program dan Kegiatan sesuai Peraturan Menteri Dalam Negeri Nomor 90 Tahun 2019 tentang Klasifikasi, Kodefikasi, dan Nomenklatur Perencanaan Pembangunan dan Keuangan Daerah dan Keputusan Menteri Dalam Negeri Nomor 050-5889 Tahun 2021 tentang hasil Verifikasi, Validasi dan Identifikasi Pemuktahiran Klasifikasi, Kodefikasi dan Nomenklatur Perencanaan Pembangunan Daerah, maka Rencana Kerja Dinas Ketahanan Pangan Provinsi Kalimantan Barat Tahun 2023 ditunjukkan pada Tabel 3.1.



Tabel 4.1. Rancangan Akhir Program dan Kegiatan Tahun 2023 dan Prakiraan Maju 2024

Kode	Urusan/Bidang Urusan Pemerintahan Daerah dan Program/Kegiatan	Indikator Kinerja Program/Kegiatan	Rencana Tahun 2023				Prakiraan 2024
			Lokasi	Target Capaian Kinerja	Kebutuhan Dana/Pagu Indikatif (Rp.jt)	Sumber Dana	
1	2	3	4	5	6	7	
	BELANJA DAERAH				26.851.574.258		43.200.000.000
2.09.02	PROGRAM PENGELOLAAN SUMBER DAYA EKONOMI UNTUK KEDAULATAN DAN KEMANDIRIAN PANGAN	Indeks Ketersediaan Pangan		80,00	1.108.655.200		11.300.000.000
2.09.02.1.01	Penyediaan Infrastruktur dan Seluruh Pendukung Kemandirian Pangan pada berbagai Sektor sesuai Kewenangan Daerah Provinsi				1.108.655.200		11.300.000.000
2.09.02.1.01.01	▪ Penyediaan Infrastruktur Lumbung Pangan	Jumlah Lumbung Pangan yang disediakan	Sambas dan Landak	4 Unit Lumbung	600.000.000	PAD	2.000.000.000
2.09.02.1.01.02	▪ Penyediaan Infrastruktur Lantai Jemur	Jumlah Lantai Jemur yang disediakan	Sambas dan Landak	4 Unit Lantai Jemur	300.000.000		6.000.000.000
2.09.02.1.01.03	▪ Penyediaan Infrastruktur Pendukung Kemandirian Pangan Lainnya	Jumlah Infrastruktur Pendukung Kemandirian Pangan Yang disediakan	-				3.000.000.000



Kode	Urusan/Bidang Urusan Pemerintahan Daerah dan Program/Kegiatan	Indikator Kinerja Program/Kegiatan	Rencana Tahun 2023				Prakiraan 2024
			Lokasi	Target Capaian Kinerja	Kebutuhan Dana/Pagu Indikatif (Rp.jt)	Sumber Dana	
2.09.02.1.01.04	<ul style="list-style-type: none"> Koordinasi dan Sinkronisasi dalam rangka Penyediaan Infrastruktur Logistik 	Jumlah Koordinasi dan Sinkronisasi dalam Rangka Penyediaan Infrastruktur Logistik	Pontianak	1 Rekomendasi Ketahanan Pangan	104.351.200	PAD	100.000.000
2.09.02.1.01.05	<ul style="list-style-type: none"> Penyusunan Rencana dan Peta Jalan Kebutuhan Infrastruktur Pendukung Kemandirian Pangan 	Jumlah Rencana dan Peta Jalan Kebutuhan Infrastruktur untuk Mendukung Kemandirian Pangan	Kalbar	Pengendalian dan Update 1 Dokumen Peta Jalan	104.304.000	PAD	200.000.000
2.09.03	PROGRAM PENINGKATAN DIVERSIFIKASI DAN KETAHANAN PANGAN MASYARAKAT	Konsumsi energi penduduk		1.958 Kkal/Kap/Hr	9.565.646.300		4.985.000.000
		Konsumsi Protein Penduduk		57,0 Gr.Prot/Kap/Hr			
		Konsumsi Beras Penduduk		92,9 Kg/Kap/Thn			
		<i>Coefisien Varian (CV)</i> harga beras di tingkat konsumen		5			
		Penguatan Cadangan Pangan Provinsi		40,00 Persen			



Kode	Urusan/Bidang Urusan Pemerintahan Daerah dan Program/Kegiatan	Indikator Kinerja Program/Kegiatan	Rencana Tahun 2023				Prakiraan 2024
			Lokasi	Target Capaian Kinerja	Kebutuhan Dana/Pagu Indikatif (Rp.jt)	Sumber Dana	
		Ketersediaan Energi		3.226 Kkal/Kap/Hr			
		Ketersediaan Protein		80,5 Gr.Prot/ Kap/Hr			
2.09.03.1.01	Penyediaan dan Penyaluran Pangan Pokok atau Pangan Lainnya sesuai dengan Kebutuhan Daerah Provinsi dalam rangka Stabilisasi Pasokan dan Harga Pangan				3.067107.800		1.510.000.000
2.09.03.1.01.01	<ul style="list-style-type: none"> Penyediaan Informasi Harga Pangan dan Neraca Bahan Makanan 	Informasi Harga Pangan dan Neraca Bahan Makanan yang tersedia	Kalbar	4 Laporan	52.046.200	PAD	50.000.000
2.09.03.1.01.02	<ul style="list-style-type: none"> Penyediaan Pangan Berbasis Sumber Daya Lokal 	Jumlah varian pangan pokok yang dikembangkan	Landak, Kapuas hulu, Singkawang, Pontianak	5 laporan Penyediaan Pangan	46.966.600	PAD	180.000.000
2.09.03.1.01.03	<ul style="list-style-type: none"> Koordinasi, Sinkronisasi dan Pelaksanaan Distribusi Pangan Pokok dan Pangan Lainnya 	Distribusi pangan pokok yang terdistribusi di masyarakat	Sambas, Landak, Kapuas Hulu, Sintang, Pontianak	8 Laporan Sinkronisasi Distribusi Pangan	562.087.700	PAD	270.000.000



Kode	Urusan/Bidang Urusan Pemerintahan Daerah dan Program/Kegiatan	Indikator Kinerja Program/Kegiatan	Rencana Tahun 2023				Prakiraan 2024
			Lokasi	Target Capaian Kinerja	Kebutuhan Dana/Pagu Indikatif (Rp.jt)	Sumber Dana	
2.09.03.1.01.04	<ul style="list-style-type: none"> Koordinasi dan Sinkronisasi Pemantauan Stok, Pasokan dan Harga Pangan 	Jumlah laporan Pemantauan Stok, Pasokan dan Harga Pangan	Kalbar	12 Laporan Pemantauan Stok	1.459.213.900	PAD	160.000.000
2.09.03.1.01.05	<ul style="list-style-type: none"> Pengembangan Kelembagaan dan Jaringan Distribusi Pangan 	Jumlah Kelembagaan dan Jaringan Distribusi Pangan yang Dikembangkan	Sambas, Landak, Mempawah, Ketapang, Singkawang, Sanggau, Sintang, Bengkayang, KKU	2 Unit LDP 2023, 6 Unit TPM 2023, 8 Unit LDP 2022, 24 Unit TPM 2022 dan 1 Unit TPM Provinsi	624.836.800	PAD	560.000.000
2.09.03.1.01.06	<ul style="list-style-type: none"> Peningkatan Ketahanan Pangan Keluarga 	Jumlah Dokumen Hasil Peningkatan Ketahanan Pangan Keluarga	Sambas, Landak, Sanggau, Bengkayang	8 unit Pekarangan Pangan	321.956.600	PAD	290.000.000
2.09.03.1.02	Pengelolaan dan Keseimbangan Cadangan Pangan Provinsi		-		2.955.565.700		2.695.000.000
2.09.03.1.02.01	<ul style="list-style-type: none"> Koordinasi dan Sinkronisasi Pengendalian Cadangan Pangan Provinsi 	Jumlah Koordinasi dan Sinkronisasi pengendalian Cadangan Pangan Provinsi	Provinsi kalbar (14 Kab/Kota)	12 Laporan Pengendalian	61.624.300	PAD	70.000.000



Kode	Urusan/Bidang Urusan Pemerintahan Daerah dan Program/Kegiatan	Indikator Kinerja Program/Kegiatan	Rencana Tahun 2023				Prakiraan 2024
			Lokasi	Target Capaian Kinerja	Kebutuhan Dana/Pagu Indikatif (Rp.jt)	Sumber Dana	
2.09.03.1.02.02	<ul style="list-style-type: none"> Penyusunan Rencana Kebutuhan Pangan Lokal 	Rencana Kebutuhan Pangan Lokal	-		500.000.000		50.000.000
2.09.03.1.02.03	<ul style="list-style-type: none"> Koordinasi, Sinkronisasi dan Pengadaan Cadangan Pangan Pemerintah Provinsi 	Jumlah Koordinasi, Sinkronisasi dan Pengadaan Cadangan Pangan Pemerintah Provinsi	Kota Pontianak	1 Laporan Pengadaan	2.253.941.400	PAD	2.500.000.000
2.09.03.1.02.04	<ul style="list-style-type: none"> Pemeliharaan Cadangan Pangan Pemerintah Provinsi 	Jumlah Cadangan Pangan Pemerintah Provinsi yang Terpelihara	Kota Pontianak	200 Ton CPPD	140.000.000	PAD	75.000.000
2.09.03.1.03	Penentuan Harga Minimum Daerah untuk Pangan Lokal yang tidak ditetapkan oleh Pemerintah Pusat				1.500.000.000		50.000.000
2.09.03.1.03.01	<ul style="list-style-type: none"> Koordinasi dan Sinkronisasi Penentuan Harga Minimum Pangan Pokok Lokal 	Jumlah Koordinasi dan Sinkronisasi penentuan Harga Minimum Pangan Pokok Lokal	-	-	1.500.000.000		50.000.000
2.09.03.1.04	Promosi Pencapaian Target Konsumsi Pangan Perkapita/Tahun sesuai dengan Angka Kecukupan Gizi Melalui Media Provinsi				2.042.972.800		730.000.000



Kode	Urusan/Bidang Urusan Pemerintahan Daerah dan Program/Kegiatan	Indikator Kinerja Program/Kegiatan	Rencana Tahun 2023				Prakiraan 2024
			Lokasi	Target Capaian Kinerja	Kebutuhan Dana/Pagu Indikatif (Rp.jt)	Sumber Dana	
2.09.03.1.04.01	<ul style="list-style-type: none"> Promosi Penganekaragaman Konsumsi Pangan Berbasis Sumber Daya Lokal 	Jumlah Promosi Penganekaragaman Konsumsi Pangan Berbasis Sumber Daya Lokal	Sambas, Landak, Sintang, Sekadau	5 lokasi kampanye Diversifikasi Pangan	279.422.300	PAD	520.000.000
2.09.03.1.04.02	<ul style="list-style-type: none"> Koordinasi dan Sinkronisasi Pelaksanaan Advokasi, Edukasi, dan Sosialisasi Konsumsi Pangan Beragam, Bergizi, Seimbang dan Aman (B2SA) 	Jumlah Koordinasi dan Sinkronisasi Pelaksanaan Advokasi, Edukasi, dan Sosialisasi Konsumsi Pangan Beragam, Bergizi, Seimbang dan Aman (B2SA)	Sambas, Landak, Kapuas Hulu, Sintang, Sekadau	5 Laporan 5 entitas/ RT Khusus	159.341.300	PAD	150.000.000
2.09.03.1.04.03	<ul style="list-style-type: none"> Koordinasi dan Sinkronisasi Pemantauan dan Evaluasi Konsumsi per Kapita per Tahun 	Jumlah Koordinasi dan Sinkronisasi Pemantauan dan Evaluasi Konsumsi Per Kapita Per Tahun	Pontianak	1 Rekomendasi Pola Konsumsi 2022	1.604.209.200	PAD	60.000.000
2.09.04	PROGRAM PENANGANAN KERAWANAN PANGAN	Persen penduduk rawan pangan	-	12 persen	2.326.879.700		355.000.000



Kode	Urusan/Bidang Urusan Pemerintahan Daerah dan Program/Kegiatan	Indikator Kinerja Program/Kegiatan	Rencana Tahun 2023				Prakiraan 2024
			Lokasi	Target Capaian Kinerja	Kebutuhan Dana/Pagu Indikatif (Rp.jt)	Sumber Dana	
2.09.04.1.01	Penyusunan Peta Kerentanan dan Ketahanan Pangan kewenangan Provinsi				2.121.493.900		90.000.000
2.09.04.1.01.01	<ul style="list-style-type: none"> ▪ Penyusunan, Pemutakhiran dan Analisis Peta Ketahanan dan Kerentanan Pangan Provinsi dan Kabupaten/Kota 	Peta dan Analisis Ketahanan dan Kerentanan Pangan Provinsi yang Dimutakhirkan	Provinsi kalbar (14 Kab/Kota)	15 Dokumen	2.121.493.900	PAD	90.000.000
2.09.04.1.02	Penanganan Kerawanan Pangan Kewenangan Provinsi				205.385.800		265.000.000
2.09.04.1.02.01	<ul style="list-style-type: none"> ▪ Koordinasi dan Sinkronisasi Penanganan Kerawanan Pangan Provinsi 	Jumlah Koordinasi dan Sinkronisasi Penanganan Kerawanan Pangan Provinsi	Sambas dan kapuas Hulu	1 Laporan	205.385.800	PAD	65.000.000



Kode	Urusan/Bidang Urusan Pemerintahan Daerah dan Program/Kegiatan	Indikator Kinerja Program/Kegiatan	Rencana Tahun 2023				Prakiraan 2024
			Lokasi	Target Capaian Kinerja	Kebutuhan Dana/Pagu Indikatif (Rp.jt)	Sumber Dana	
2.09.04.1.02.02	<ul style="list-style-type: none"> Pelaksanaan Pengadaan, Pengelolaan, dan Penyaluran Cadangan Pangan pada Kerawanan Pangan yang Mencakup lebih dari 1 (satu) Daerah Kabupaten/Kota dalam 1 (satu) Daerah Provinsi 	Jumlah Pengadaan, Pengelolaan, dan Penyaluran Cadangan Pangan Pada Kerawanan Pangan yang Mencakup Lebih Dari 1 (Satu) Daerah Kabupaten/Kota dalam 1 (Satu) Daerah Provinsi	-	- Laporan	-		200.000.000
2.09.05	PROGRAM PENGAWASAN KEAMANAN PANGAN	Tingkat Keamanan Pangan Segar Asal Tumbuhan		90 persen	2.769.597.160		980.000.000
2.09.05.1.01	Pelaksanaan Pengawasan Keamanan Pangan Segar Distribusi Lintas Daerah Kabupaten/Kota			1 Laporan	2.121.493.900		980.000.000
2.09.05.1.01.01	<ul style="list-style-type: none"> Penguatan Kelembagaan Keamanan Pangan Segar Provinsi 	Jumlah dokumen sistem mutu kelembagaan keamanan pangan daerah yang diperbaharui	Pontianak	1 Dokumen Sistem Mutu	245.467.300	PAD	60.000.000



Kode	Urusan/Bidang Urusan Pemerintahan Daerah dan Program/Kegiatan	Indikator Kinerja Program/Kegiatan	Rencana Tahun 2023				Prakiraan 2024
			Lokasi	Target Capaian Kinerja	Kebutuhan Dana/Pagu Indikatif (Rp.jt)	Sumber Dana	
2.09.05.1.01.02	<ul style="list-style-type: none"> Sertifikasi Keamanan Pangan Segar Asal Tumbuhan Lintas Daerah Kabupaten/Kota 	Jumlah Sertifikasi Keamanan Pangan Segar Asal Tumbuhan Lintas Daerah Kabupaten/Kota	Kalbar	6 sertifikat	74.117.200	PAD	90.000.000
2.09.05.1.01.03	<ul style="list-style-type: none"> Registrasi Keamanan Pangan Segar Asal Tumbuhan Lintas Daerah Kabupaten/Kota 	Jumlah Registrasi Keamanan Pangan Segar Asal Tumbuhan Lintas Daerah Kabupaten/Kota	Kalbar	300 unit registrasi	985.033.200	PAD	80.000.000
2.09.05.1.01.04	<ul style="list-style-type: none"> Rekomendasi Keamanan Pangan Segar Asal Tumbuhan Lintas Daerah Kabupaten/Kota 	Jumlah Rekomendasi Keamanan Pangan Segar Asal Tumbuhan Lintas Daerah Kabupaten/Kota	Kalbar	166 sampel PSAT	1.417.579.460	PAD	400.000.000
2.09.05.1.01.05	<ul style="list-style-type: none"> Penyediaan Sarana dan Prasarana Pengujian Mutu dan Keamanan Pangan Segar Asal Tumbuhan 	Jumlah Sarana dan Prasarana Pengujian Mutu Dan Keamanan Pangan Segar Asal Tumbuhan	Pontianak	2 set rapid test	47.400.000	PAD	350.000.000



Kode	Urusan/Bidang Urusan Pemerintahan Daerah dan Program/Kegiatan	Indikator Kinerja Program/Kegiatan	Rencana Tahun 2023				Prakiraan 2024
			Lokasi	Target Capaian Kinerja	Kebutuhan Dana/Pagu Indikatif (Rp.jt)	Sumber Dana	
02.09.01	PROGRAM PENUNJANG URUSAN PEMERINTAHAN DAERAH PROVINSI	Persen penyusunan perencanaan kinerja dan keuangan, beserta pelaporannya yang sesuai dan tepat waktu		90 persen	11.080.795.898		25.580.000.000
		Persen Serapan Anggaran OPD		95 persen			
		Persen Barang Milik daerah yang tersedia dan berfungsi sesuai pencatatan dan terdokumentasi		90 persen			
		Persentase pegawai dengan nilai kinerja "baik"		90 persen			
		Nilai Kepuasan Layanan Internal		A			
2.09.01.1.01	Perencanaan, Penganggaran, dan Evaluasi Kinerja Perangkat Daerah				155.416.100		280.000.000



Kode	Urusan/Bidang Urusan Pemerintahan Daerah dan Program/Kegiatan	Indikator Kinerja Program/Kegiatan	Rencana Tahun 2023				Prakiraan 2024
			Lokasi	Target Capaian Kinerja	Kebutuhan Dana/Pagu Indikatif (Rp.jt)	Sumber Dana	
2.09.01.1.01.01	<ul style="list-style-type: none"> Penyusunan Dokumen Perencanaan Perangkat Daerah 	Jumlah Dokumen Perencanaan Perangkat Daerah	Kota Pontianak	3 Dokumen	46.936.200	PAD	120.000.000
2.09.01.1.01.02	<ul style="list-style-type: none"> Koordinasi dan Penyusunan Dokumen RKA- SKPD 	Jumlah Dokumen RKA-SKPD dan Laporan Hasil Koordinasi Penyusunan Dokumen RKA-SKPD	Kota Pontianak	1 Dokumen	14.572.200	PAD	20.000.000
2.09.01.1.01.03	<ul style="list-style-type: none"> Koordinasi dan Penyusunan Dokumen Perubahan RKA-SKPD 	Jumlah Dokumen Perubahan RKA-SKPD dan Laporan Hasil Koordinasi Penyusunan Dokumen Perubahan RKA-SKPD	Kota Pontianak	1 Dokumen	12.246.300	PAD	15.000.000
2.09.01.1.01.04	<ul style="list-style-type: none"> Koordinasi dan Penyusunan DPA-SKPD 	Jumlah Dokumen DPA-SKPD dan Laporan Hasil Koordinasi Penyusunan Dokumen DPA-SKPD	Kota Pontianak	1 Dokumen	13.192.700	PAD	20.000.000



Kode	Urusan/Bidang Urusan Pemerintahan Daerah dan Program/Kegiatan	Indikator Kinerja Program/Kegiatan	Rencana Tahun 2023				Prakiraan 2024
			Lokasi	Target Capaian Kinerja	Kebutuhan Dana/Pagu Indikatif (Rp.jt)	Sumber Dana	
2.09.01.1.01.05	<ul style="list-style-type: none"> Koordinasi dan Penyusunan Perubahan DPA- SKPD 	Jumlah Dokumen Perubahan DPA-SKPD dan Laporan Hasil Koordinasi Penyusunan Dokumen Perubahan DPA-SKPD	Kota Pontianak	1 Dokumen	11.355.200	PAD	15.000.000
2.09.01.1.01.06	<ul style="list-style-type: none"> Koordinasi dan Penyusunan Laporan Capaian Kinerja dan Ikhtisar Realisasi Kinerja SKPD 	Jumlah Laporan Capaian Kinerja dan Ikhtisar Realisasi Kinerja SKPD dan Laporan Hasil Koordinasi Penyusunan Laporan Capaian Kinerja dan Ikhtisar Realisasi Kinerja SKPD	Kota Pontianak	3 Laporan	24.680.200	PAD	30.000.000
2.09.01.1.01.07	<ul style="list-style-type: none"> Evaluasi Kinerja Perangkat Daerah 	Jumlah Laporan Evaluasi Kinerja Perangkat Daerah	Kota Pontianak	4 Laporan	32.433.300	PAD	60.000.000
2.09.01.1.02	Administrasi Keuangan Perangkat Daerah				7.299.372.461		15.880.000.000
2.09.01.1.02.01	<ul style="list-style-type: none"> Penyediaan Gaji dan Tunjangan ASN 	Jumlah orang yang menerima gaji dan tunjangan ASN	Kota Pontianak	56 Orang/ 12 Bulan	7.072.838.761	PAD	15.500.000.000



Kode	Urusan/Bidang Urusan Pemerintahan Daerah dan Program/Kegiatan	Indikator Kinerja Program/Kegiatan	Rencana Tahun 2023				Prakiraan 2024
			Lokasi	Target Capaian Kinerja	Kebutuhan Dana/Pagu Indikatif (Rp.jt)	Sumber Dana	
2.09.01.1.02.02	<ul style="list-style-type: none"> Penyediaan Administrasi Pelaksanaan Tugas ASN 	Jumlah Dokumen Hasil Penyediaan Administrasi Pelaksanaan Tugas ASN		- Dokumen		PAD	100.000.000
2.09.01.1.02.03	<ul style="list-style-type: none"> Pelaksanaan Penatausahaan dan Pengujian/Verifikasi Keuangan SKPD 	Jumlah Dokumen Penatausahaan dan Pengujian/ Verifikasi Keuangan SKPD	Kota Pontianak	12 Dokumen	196.960.000	PAD	200.000.000
2.09.01.1.02.04	<ul style="list-style-type: none"> Koordinasi dan Pelaksanaan Akuntansi SKPD 	Jumlah Dokumen hasil Koordinasi dan Pelaksanaan Akuntansi SKPD	Kota Pontianak	2 Laporan	14.716.400	PAD	20.000.000
2.09.01.1.02.05	<ul style="list-style-type: none"> Koordinasi dan Penyusunan Laporan Keuangan Akhir Tahun SKPD 	Jumlah Laporan Keuangan Akhir Tahun SKPD dan Laporan Hasil Koordinasi Penyusunan Laporan Keuangan Akhir Tahun SKPD	Kota Pontianak	1 Laporan		PAD	10.000.000
2.09.01.1.02.06	<ul style="list-style-type: none"> Pengelolaan dan Penyiapan Bahan Tanggapan Pemeriksaan 	Jumlah Dokumen Bahan Tanggapan Pemeriksaan dan Tindak Lanjut Pemeriksaan	Kota Pontianak	1 Dokumen		PAD	20.000.000



Kode	Urusan/Bidang Urusan Pemerintahan Daerah dan Program/Kegiatan	Indikator Kinerja Program/Kegiatan	Rencana Tahun 2023				Prakiraan 2024
			Lokasi	Target Capaian Kinerja	Kebutuhan Dana/Pagu Indikatif (Rp.jt)	Sumber Dana	
2.09.01.1.02.07	<ul style="list-style-type: none"> Koordinasi dan Penyusunan Laporan Keuangan Bulanan/Triwulanan/Semesteran SKPD 	Jumlah Laporan Keuangan Bulanan/Triwulanan/Semesteran SKPD dan Laporan Koordinasi Penyusunan Laporan Keuangan Bulanan/Triwulanan/Semesteran SKPD	Kota Pontianak	2 Laporan	14.857.300	PAD	20.000.000
2.09.01.1.02.08	<ul style="list-style-type: none"> Penyusunan Pelaporan dan Analisis Prognosis Realisasi Anggaran 	Jumlah Dokumen Pelaporan dan Analisis Prognosis Realisasi Anggaran	-	- Dokumen	-		10.000.000
2.09.01.1.03	Administrasi Barang Milik Daerah pada Perangkat Daerah				33.929.200		242.000.000
2.09.01.1.03.01	<ul style="list-style-type: none"> Penyusunan Perencanaan Kebutuhan Barang Milik Daerah SKPD 	Jumlah Rencana Kebutuhan Barang Milik Daerah SKPD	-	- Dokumen	-		20.000.000
2.09.01.1.03.02	<ul style="list-style-type: none"> Pengamanan Barang Milik Daerah SKPD 	Jumlah Dokumen Pengamanan Barang Milik Daerah SKPD	Kota Pontianak	2 jenis		PAD	50.000.000



Kode	Urusan/Bidang Urusan Pemerintahan Daerah dan Program/Kegiatan	Indikator Kinerja Program/Kegiatan	Rencana Tahun 2023				Prakiraan 2024
			Lokasi	Target Capaian Kinerja	Kebutuhan Dana/Pagu Indikatif (Rp.jt)	Sumber Dana	
2.09.01.1.03.03	<ul style="list-style-type: none"> Koordinasi dan Penilaian Barang Milik Daerah SKPD 	Jumlah Laporan Hasil Penilaian Barang Milik Daerah dan Hasil Koordinasi Penilaian Barang Milik Daerah SKPD	-	Laporan			10.000.000
2.09.01.1.03.04	<ul style="list-style-type: none"> Pembinaan, Pengawasan, dan Pengendalian Barang Milik Daerah pada SKPD 	Jumlah Laporan Hasil Pembinaan, Pengawasan, dan Pengendalian Barang Milik Daerah pada SKPD	-	Laporan			50.000.000
2.09.01.1.03.05	<ul style="list-style-type: none"> Rekonsiliasi dan Penyusunan Laporan Barang Milik Daerah pada SKPD 	Jumlah Laporan Rekonsiliasi dan Penyusunan Laporan Barang Milik Daerah pada SKPD	-	Laporan			50.000.000
2.09.01.1.03.06	<ul style="list-style-type: none"> Penatausahaan Barang Milik Daerah pada SKPD 	Jumlah Laporan Penatausahaan Barang Milik Daerah pada SKPD	Kota Pontianak	12 Laporan	13.929.200	PAD	18.000.000
2.09.01.1.03.07	<ul style="list-style-type: none"> Pemanfaatan Barang Milik Daerah SKPD 	Jumlah Dokumen Hasil Pemanfaatan Barang Milik Daerah SKPD	Kota Pontianak	1 Dokumen Polish asuransi BMD	20.000.000	PAD	44.000.000



Kode	Urusan/Bidang Urusan Pemerintahan Daerah dan Program/Kegiatan	Indikator Kinerja Program/Kegiatan	Rencana Tahun 2023				Prakiraan 2024
			Lokasi	Target Capaian Kinerja	Kebutuhan Dana/Pagu Indikatif (Rp.jt)	Sumber Dana	
2.09.01.1.05	Administrasi Kepegawaian Perangkat Daerah				78.034.900		230.000.000
2.09.01.1.05.01	<ul style="list-style-type: none"> Peningkatan Sarana dan Prasarana Disiplin Pegawai 	Jumlah Unit Peningkatan Sarana dan Prasarana Disiplin Pegawai		- Unit			-
2.09.01.1.05.02	<ul style="list-style-type: none"> Pengadaan Pakaian Dinas Beserta Atribut Kelengkapannya 	Jumlah Paket Pakaian Dinas Beserta Atribut Kelengkapan	Kota Pontianak	100 stel		PAD	80.000.000
2.09.01.1.05.03	<ul style="list-style-type: none"> Pendataan dan Pengolahan Administrasi Kepegawaian 	Jumlah Dokumen Pendataan dan Pengolahan Administrasi Kepegawaian	Kota Pontianak	2 Dokumen	5.490.400	PAD	20.000.000
2.09.01.1.05.04	<ul style="list-style-type: none"> Koordinasi dan Pelaksanaan Sistem Informasi Kepegawaian 	Jumlah Dokumen Hasil Koordinasi dan Pelaksanaan Sistem Informasi Kepegawaian		- Dokumen			23.000.000
2.09.01.1.05.05	<ul style="list-style-type: none"> Monitoring, Evaluasi, dan Penilaian Kinerja Pegawai 	Jumlah Dokumen Monitoring, Evaluasi, dan Penilaian Kinerja Pegawai	Kota Pontianak	4 laporan	18.994.500		23.000.000
2.09.01.1.05.06	<ul style="list-style-type: none"> Pemulangan Pegawai yang Pensiun 	Jumlah Pegawai Pensiun yang Dipulangkan	-	- Orang			-



Kode	Urusan/Bidang Urusan Pemerintahan Daerah dan Program/Kegiatan	Indikator Kinerja Program/Kegiatan	Rencana Tahun 2023				Prakiraan 2024
			Lokasi	Target Capaian Kinerja	Kebutuhan Dana/Pagu Indikatif (Rp.jt)	Sumber Dana	
2.09.01.1.05.07	<ul style="list-style-type: none"> ▪ Pemulangan Pegawai yang Meninggal dalam Melaksanakan Tugas 	Jumlah Laporan Hasil Pemulangan Pegawai yang Meninggal dalam Melaksanakan Tugas	-	- Laporan	-		-
2.09.01.1.05.08	<ul style="list-style-type: none"> ▪ Pindahan Tugas ASN 	Jumlah ASN yang Dipindahtugaskan		- Orang	-		-
2.09.01.1.05.09	<ul style="list-style-type: none"> ▪ Pendidikan dan Pelatihan Pegawai Berdasarkan Tugas dan Fungsi 	Jumlah Pegawai Berdasarkan Tugas dan Fungsi yang Mengikuti Pendidikan dan Pelatihan	Kota Pontianak	30 Orang	4.750.000	PAD	53.000.000
2.09.01.1.05.10	<ul style="list-style-type: none"> ▪ Sosialisasi Peraturan Perundang-Undangan 	Jumlah Orang yang Mengikuti Sosialisasi Peraturan Perundang-Undangan	Kota Pontianak	2 Orang	12.200.000	PAD	7.000.000
2.09.01.1.05.11	<ul style="list-style-type: none"> ▪ Bimbingan Teknis Implementasi Peraturan Perundang-Undangan 	Jumlah Orang yang Mengikuti Bimbingan Teknis Implementasi Peraturan Perundang-Undangan	Kota Pontianak	50 Orang	36.600.000	PAD	25.000.000
2.09.01.1.06	Administrasi Umum Perangkat Daerah				395.325.800		624.000.000



Kode	Urusan/Bidang Urusan Pemerintahan Daerah dan Program/Kegiatan	Indikator Kinerja Program/Kegiatan	Rencana Tahun 2023				Prakiraan 2024
			Lokasi	Target Capaian Kinerja	Kebutuhan Dana/Pagu Indikatif (Rp.jt)	Sumber Dana	
2.09.01.1.06.01	<ul style="list-style-type: none"> ▪ Penyediaan Komponen Instalasi Listrik/Penerangan Bangunan Kantor 	Jumlah Paket Komponen Instalasi Listrik/Penerangan Bangunan Kantor yang Disediakan	Kota Pontianak	1 paket	6.540.400	PAD	8.000.000
2.09.01.1.06.02	<ul style="list-style-type: none"> ▪ Penyediaan Peralatan dan Perlengkapan Kantor 	Jumlah Paket Peralatan dan Perlengkapan Kantor yang Disediakan	Kota Pontianak	3 jenis / Paket	8.411.600	PAD	100.000.000
2.09.01.1.06.03	<ul style="list-style-type: none"> ▪ Penyediaan Peralatan Rumah Tangga 	Jumlah Paket Peralatan Rumah Tangga yang Disediakan	Kota Pontianak	9 jenis / Paket	20.912.200	PAD	13.000.000
2.09.01.1.06.04	<ul style="list-style-type: none"> ▪ Penyediaan Bahan Logistik Kantor 	Jumlah Paket Bahan Logistik Kantor yang Disediakan	Kota Pontianak	P42 jenis / paket	96.803.500	PAD	126.000.000
2.09.01.1.06.05	<ul style="list-style-type: none"> ▪ Penyediaan Barang Cetak dan Penggandaan 	Jumlah Paket Barang Cetak dan Penggandaan yang Disediakan	Kota Pontianak	4 jenis / Paket	10.919.900	PAD	16.000.000
2.09.01.1.06.06	<ul style="list-style-type: none"> ▪ Penyediaan Bahan Bacaan dan Peraturan Perundang-Undangan 	Jumlah Dokumen Bahan Bacaan dan Peraturan Perundang-Undangan yang Disediakan	Kota Pontianak	2 jenis Dokumen	6.000.000	PAD	22.000.000



Kode	Urusan/Bidang Urusan Pemerintahan Daerah dan Program/Kegiatan	Indikator Kinerja Program/Kegiatan	Rencana Tahun 2023				Prakiraan 2024
			Lokasi	Target Capaian Kinerja	Kebutuhan Dana/Pagu Indikatif (Rp.jt)	Sumber Dana	
2.09.01.1.06.07	<ul style="list-style-type: none"> Penyediaan Bahan/Material 	Jumlah Paket Bahan/Material yang Disediakan		Paket		PAD	30.000.000
2.09.01.1.06.08	<ul style="list-style-type: none"> Fasilitasi Kunjungan Tamu 	Jumlah Laporan Fasilitasi Kunjungan Tamu	Kota Pontianak	12 bulan layanan (1 Laporan)		PAD	29.000.000
2.09.01.1.06.09	<ul style="list-style-type: none"> Penyelenggaraan Rapat Koordinasi dan Konsultasi SKPD 	Jumlah Laporan Penyelenggaraan Rapat Koordinasi dan Konsultasi SKPD	Kota Pontianak	40 Laporan	210.000.000	PAD	220.000.000
2.09.01.1.06.10	<ul style="list-style-type: none"> Penatausahaan Arsip Dinamis pada SKPD 	Jumlah Dokumen Penatausahaan Arsip Dinamis pada SKPD	Kota Pontianak	1 Laporan	7.609.435	PAD	10.000.000
2.09.01.1.06.11	<ul style="list-style-type: none"> Dukungan Pelaksanaan Sistem Pemerintahan Berbasis Elektronik pada SKPD 	Jumlah Dokumen Dukungan Pelaksanaan Sistem Pemerintahan Berbasis Elektronik pada SKPD	Kota Pontianak	1 Dokumen	28.128.900	PAD	50.000.000
2.09.01.1.07	Pengadaan Barang Milik Daerah Penunjang				1.556.311.878	PAD	4.294.000.000
	Urusan Pemerintah Daerah	Urusan Pemerintah Daerah				PAD	



Kode	Urusan/Bidang Urusan Pemerintahan Daerah dan Program/Kegiatan	Indikator Kinerja Program/Kegiatan	Rencana Tahun 2023				Prakiraan 2024
			Lokasi	Target Capaian Kinerja	Kebutuhan Dana/Pagu Indikatif (Rp.jt)	Sumber Dana	
2.09.01.1.07.01	▪ Pengadaan Kendaraan Perorangan Dinas atau Kendaraan Dinas Jabatan	Jumlah Unit Kendaraan Perorangan Dinas atau Kendaraan Dinas Jabatan yang Disediakan		- Unit	-	PAD	-
2.09.01.1.07.02	▪ Pengadaan Kendaraan Dinas Operasional atau	Jumlah Unit Kendaraan Dinas Operasional atau		- Unit	-	PAD	-
	Lapangan	Lapangan yang Disediakan				PAD	
2.09.01.1.07.03	▪ Pengadaan Alat Besar	Jumlah Unit Alat Besar yang Disediakan		- Unit	-	PAD	-
2.09.01.1.07.04	▪ Pengadaan Alat Angkutan Darat Tak Bermotor	Jumlah Unit Alat Angkutan Darat Tak Bermotor yang Disediakan		- Unit	-	PAD	-
2.09.01.1.07.05	▪ Pengadaan Mebel	Jumlah Paket Mebel yang Disediakan	Kota Pontianak	2 paket	-	PAD	63.000.000
2.09.01.1.07.06	▪ Pengadaan Peralatan dan Mesin Lainnya	Jumlah Unit Peralatan dan Mesin Lainnya yang Disediakan	Kota Pontianak	8 Unit	9.450.000	PAD	431.000.000
2.09.01.1.07.07	▪ Pengadaan Aset Tetap Lainnya	Jumlah Unit Aset Tetap Lainnya yang Disediakan		Unit	-	PAD	200.000.000



Kode	Urusan/Bidang Urusan Pemerintahan Daerah dan Program/Kegiatan	Indikator Kinerja Program/Kegiatan	Rencana Tahun 2023				Prakiraan 2024
			Lokasi	Target Capaian Kinerja	Kebutuhan Dana/Pagu Indikatif (Rp.jt)	Sumber Dana	
2.09.01.1.07.08	<ul style="list-style-type: none"> ▪ Pengadaan Aset Tak Berwujud 	Jumlah Unit Aset Tak Berwujud yang Disediakan		Unit	-	PAD	200.000.000
2.09.01.1.07.09	<ul style="list-style-type: none"> ▪ Pengadaan Gedung Kantor atau Bangunan Lainnya 	Jumlah Unit Gedung Kantor atau Bangunan Lainnya yang Disediakan		1 Unit	1.546.861.878	PAD	1.500.000.000
2.09.01.1.07.10	<ul style="list-style-type: none"> ▪ Pengadaan Sarana dan Prasarana Gedung Kantor atau Bangunan Lainnya 	Jumlah Unit Sarana dan Prasarana Gedung Kantor atau Bangunan Lainnya yang Disediakan		Unit	-	PAD	1.500.000.000
2.09.01.1.07.11	<ul style="list-style-type: none"> ▪ Pengadaan Sarana dan Prasarana Pendukung Gedung Kantor atau Bangunan Lainnya 	Jumlah Unit Sarana dan Prasarana Pendukung Gedung Kantor atau Bangunan Lainnya yang Disediakan		Unit	-	PAD	400.000.000
2.09.01.1.08	Penyediaan Jasa Penunjang Urusan Pemerintahan Daerah				1.252.834.980	PAD	2.239.000.000
2.09.01.1.08.01	<ul style="list-style-type: none"> ▪ Penyediaan Jasa Surat Menyurat 	Jumlah Laporan Penyediaan Jasa Surat Menyurat	Kota Pontianak	1 Laporan Surat Menyurat	3.405.000	PAD	6.000.000



Kode	Urusan/Bidang Urusan Pemerintahan Daerah dan Program/Kegiatan	Indikator Kinerja Program/Kegiatan	Rencana Tahun 2023				Prakiraan 2024
			Lokasi	Target Capaian Kinerja	Kebutuhan Dana/Pagu Indikatif (Rp.jt)	Sumber Dana	
2.09.01.1.08.02	▪ Penyediaan Jasa Komunikasi, Sumber Daya Air dan Listrik	Jumlah Laporan Penyediaan Jasa Komunikasi, Sumber Daya Air dan Listrik yang Disediakan	Kota Pontianak	12 Laporan Pemanfaatan Jasa	275.800.020	PAD	413.000.000
2.09.01.1.08.03	▪ Penyediaan Jasa Peralatan dan Perlengkapan Kantor	Jumlah Laporan Penyediaan Jasa Peralatan dan Perlengkapan Kantor yang Disediakan	Kota Pontianak			PAD	20.000.000
2.09.01.1.08.04	▪ Penyediaan Jasa Pelayanan Umum Kantor	Jumlah Laporan Penyediaan Jasa Pelayanan Umum Kantor yang Disediakan	Kota Pontianak	5 Laporan	973.629.960	PAD	1.800.000.000
2.09.01.1.09	Pemeliharaan Barang Milik Daerah Penunjang Urusan Pemerintahan Daerah	Laporan Pemeliharaan Barang Milik Daerah Penunjang Urusan Pemerintahan Daerah	Kota Pontianak	1 Laporan	309.570.579	PAD	1.790.000.000



Kode	Urusan/Bidang Urusan Pemerintahan Daerah dan Program/Kegiatan	Indikator Kinerja Program/Kegiatan	Rencana Tahun 2023				Prakiraan 2024
			Lokasi	Target Capaian Kinerja	Kebutuhan Dana/Pagu Indikatif (Rp.jt)	Sumber Dana	
2.09.01.1.09.01	<ul style="list-style-type: none"> Penyediaan Jasa Pemeliharaan, Biaya Pemeliharaan dan Pajak Kendaraan Perorangan Dinas atau Kendaraan Dinas Jabatan 	Jumlah Kendaraan Perorangan Dinas atau Kendaraan Dinas Jabatan yang Dipelihara dan Dibayarkan Pajaknya	Kota Pontianak	1 unit Kendaraan Dinas	49.232.000	PAD	50.000.000
2.09.01.1.09.02	<ul style="list-style-type: none"> Penyediaan Jasa Pemeliharaan, Biaya Pemeliharaan, Pajak dan Perizinan Kendaraan Dinas Operasional atau Lapangan 	Jumlah Kendaraan Dinas Operasional atau Lapangan yang Dipelihara dan Dibayarkan Pajak dan Perizinannya		4 Unit Kendaraan Operasional	106.169.579	PAD	300.000.000
2.09.01.1.09.03	<ul style="list-style-type: none"> Penyediaan Jasa Pemeliharaan, Biaya Pemeliharaan dan Perizinan Alat Besar 	Jumlah Alat Besar yang Dipelihara dan Dibayarkan Perizinannya		Unit	-	PAD	-
2.09.01.1.09.04	<ul style="list-style-type: none"> Penyediaan Jasa Pemeliharaan, Biaya Pemeliharaan dan Perizinan Alat Angkutan Darat Tak Bermotor 	Jumlah Alat Angkutan Darat Tak Bermotor yang Dipelihara dan Dibayarkan Perizinannya		Unit	-	PAD	-



Kode	Urusan/Bidang Urusan Pemerintahan Daerah dan Program/Kegiatan	Indikator Kinerja Program/Kegiatan	Rencana Tahun 2023				Prakiraan 2024
			Lokasi	Target Capaian Kinerja	Kebutuhan Dana/Pagu Indikatif (Rp.jt)	Sumber Dana	
2.09.01.1.09.05	▪ Pemeliharaan Mebel	Jumlah Mebel yang Dipelihara	Kota Pontianak	3 jenis Unit	10.000.000	PAD	20.000.000
2.09.01.1.09.06	▪ Pemeliharaan Peralatan dan Mesin Lainnya	Jumlah Peralatan dan Mesin Lainnya yang Dipelihara	Kota Pontianak	3 jenis Unit	44.905.000	PAD	15.000.000
2.09.01.1.09.07	▪ Pemeliharaan Aset Tetap Lainnya	Jumlah Aset Tetap Lainnya yang Dipelihara		- Unit		PAD	-
2.09.01.1.09.08	▪ Pemeliharaan Aset Tak Berwujud	Jumlah Aset Tak Berwujud yang Dipelihara		- Unit	-	PAD	-
2.09.01.1.09.09	▪ Pemeliharaan/Rehabilitasi Gedung Kantor dan Bangunan Lainnya	Jumlah Gedung Kantor dan Bangunan Lainnya yang Dipelihara/ Direhabilitasi	Kota Pontianak	1 Unit	99.264.000	PAD	800.000.000
2.09.01.1.09.10	▪ Pemeliharaan/Rehabilitasi Sarana dan Prasarana Gedung Kantor atau Bangunan Lainnya	Jumlah Sarana dan Prasarana Gedung Kantor atau Bangunan Lainnya yang Dipelihara/Direhabilitasi		- Unit	-	PAD	200.000.000



Kode	Urusan/Bidang Urusan Pemerintahan Daerah dan Program/Kegiatan	Indikator Kinerja Program/Kegiatan	Rencana Tahun 2023				Prakiraan 2024
			Lokasi	Target Capaian Kinerja	Kebutuhan Dana/Pagu Indikatif (Rp.jt)	Sumber Dana	
2.09.01.1.09.11	<ul style="list-style-type: none"> Pemeliharaan/Rehabilitasi Sarana dan Prasarana Pendukung Gedung Kantor atau Bangunan Lainnya 	Jumlah Sarana dan Prasarana Pendukung Gedung Kantor atau Bangunan Lainnya yang Dipelihara/Direhabilitasi		- Unit	-	PAD	170.000.000
2.09.01.1.09.12	<ul style="list-style-type: none"> Pemeliharaan/Rehabilitasi Tanah 	Luas Tanah yang Dilakukan Pemeliharaan/Rehabilitasi	Kota Pontianak	1 lokasi		PAD	235.000.000



BAB V

PENUTUP

Rencana Kerja Dinas Ketahanan Pangan Provinsi Kalimantan Barat Tahun 2023 yang merupakan Rencana Kerja tahun kedua dari Rencana Strategi Dinas Ketahanan Pangan Provinsi Kalimantan Barat dan tahun kelima RPJMD 2018-2023, dengan mengacu kepada Undang-Undang Nomor 23 Tahun 2014, Peraturan Daerah Nomor 5 Tahun 2021 tentang Perubahan Kedua Peraturan Daerah Nomor 8 Tahun 2016 tentang Pembentukan dan Susunan Perangkat Daerah Provinsi Kalimantan Barat dan Peraturan Gubernur Nomor 120 Tahun 2021 tentang Kedudukan, Susunan Organisasi, Tugas dan Fungsi Serta Tata Kerja Dinas Ketahanan Pangan Provinsi Kalimantan Barat.

Beberapa hal yang paling mendasar dari Penyusunan Renja PD Tahun 2023 antara lain:

- Urusan Wajib Bidang Pangan dengan empat program strategis merupakan program yang dilaksanakan oleh 3 bidang pada 1 dan 1 program penunjang yang dilaksanakan oleh sekretariat.
- Penjabaran Ruang lingkup dan Kewenangan setiap urusan/Bidang penyelenggaraan pangan sebagaimana diuraikan pada Undang-Undang 23 Tahun 2014 tentang Pemerintah Daerah belum dapat terakomodir sepenuhnya dalam rancangan kegiatan tahun 2023, memperhatikan target pagu pada Rencana Strategis (Renstra) Dinas Ketahanan Pangan Provinsi Kalimantan Barat.
- Penyelarasan program prioritas nasional dan daerah tergambar secara langsung pada nomenklatur rancangan kegiatan sesuai Peraturan Menteri Dalam Negeri Nomor 90 Tahun 2019 tentang Klasifikasi, Kodefikasi, dan Nomenklatur Perencanaan Pembangunan dan Keuangan Daerah dan telah menyesuaikan pula dengan Keputusan Menteri Dalam Negeri Nomor 050-5889 tentang Hasil Verifikasi, Validasi dan Identifikasi Pemuktahiran Klasifikasi, Kodefikasi dan Nomenklatur Perencanaan Pembangunan Daerah Tahun 2021 tentang .
- Usulan sasaran penyelenggaraan pembangunan pangan pemerintah kabupaten/kota se-Kalimantan Barat yang langsung ke masyarakat masuk melalui mekanisme Forum Renstra Perangkat Daerah Tahun 2019.



- Realokasi anggaran diptomalkan untuk meningkatkan pelayanan Distribusi Pangan melalui jejaring distribusi pangan (Poktan dan Toko Tani Mandiri) dan infrastruktur pangan yang disediakan Dinas Ketahanan Pangan Provinsi Kalimantan Barat maupun yang eksisting, percepatan Diversifikasi Konsumsi Pangan dan memperkuat fungsi pengawasan keamanan pangan.
- Fungsi strategis lainnya adalah pengelolaan dan pengendalian cadangan pangan daerah.

Penyusunan Rencana Kerja Dinas Ketahanan Pangan Provinsi Kalimantan Barat Tahun 2023 diharapkan dapat menjadi landasan bagi penyelenggaraan pangan, peternakan dan kesehatan hewan di Kalimantan Barat dan dapat memberikan kontribusi positif dalam pembangunan daerah, baik dalam rangka peningkatan sektor ekonomi maupun dampaknya terhadap aspek pembangunan sosial, pembangunan manusia maupun terhadap keberlanjutan pembangunan di Kalimantan Barat.

Pada akhirnya, prinsip pembangunan responsif, partisipatif, integratif, terkoordinasi dan berkelanjutan, serta selaras dengan pembangunan nasional perlu ditingkatkan pada saat penyusunan Perencanaan Pembangunan Ketahanan Pangan di tahun-tahun berikutnya melalui pendampingan penyusunan perencanaan Perangkat Daerah oleh Instansi yang berwenang.

Pontianak, Juli 2022

Kepala Dinas Ketahanan Pangan
Provinsi Kalimantan Barat



Heronimus Hero